



2008

Jaarverslag



Ontvangsten

Het omzetcijfer bedroeg in 2008 € 218.000.000, wat neerkomt op een daling met 5,7% tegenover 2007. Zoals bekend namen de rechten in 2007 met 7% toe tot een recordbedrag van € 231.000.000.

De vastgestelde daling in 2008 is voornamelijk toe te schrijven aan de volgende feiten:

De individuele inningen: € 121.000.000
-9,5% (€ -12.702.000)

De individuele inningen daalden met 9,5% (€ - 12,7 miljoen), hoofdzakelijk vanwege Central licensing (mechanische rechten). Hierbij vallen echter de mooie prestaties te noteren van theater (+5,7%), levende lichte muziek (+9,1%), bioscopen (+6,2%) en beeldende kunsten (+24,6%).

De collectieve inningen: € 83.900.000
-2,5% (€ -2.143.000)

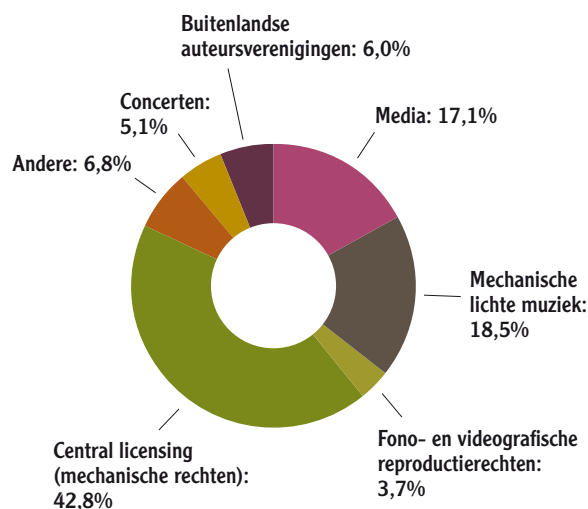
De collectieve inningen, die in 2007 nog met 13,6% toenamen, moesten gas terugnemen en daalden in 2008 met 2,5% (€ -2,1 miljoen) tot € 83,9 miljoen (€ 86 miljoen in 2007). De verwachte daling van thuiskopie (-64,5%) doordat in 2007 aanzienlijke achterstallige rechten werden geboekt, werd deels gecompenseerd door mechanische lichte muziek (+4,9%) en media (+5%).

De buitenlandse auteursverenigingen:
€ 13.100.000

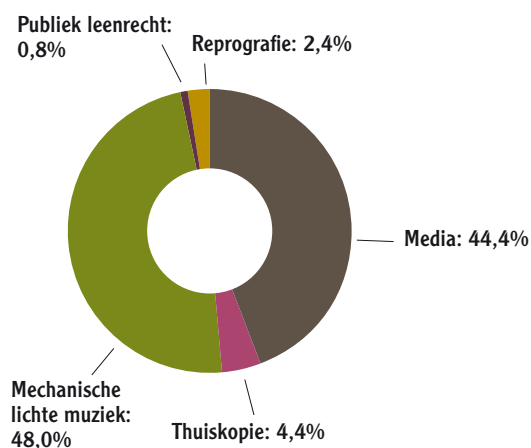
+15,4% (€ 1.749.000)

Toneelstukken, audiovisuele werken en uitvoeringsrechten deden de inningen afkomstig van de zusterverenigingen er met meer dan 15% op vooruitgaan tegenover een daling met 12% in 2007.

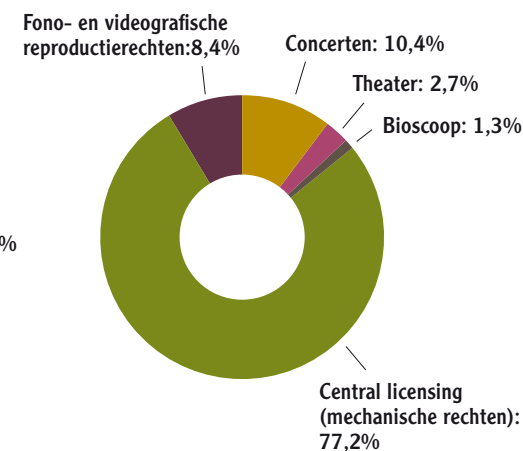
Verdeling van de inningen 2008 per rechtstreekse inkomstenbron



Verdeling van de collectieve inningen



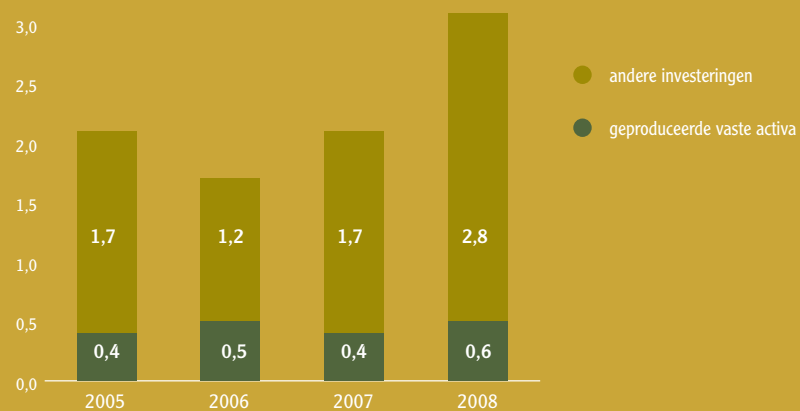
Verdeling van de individuele inningen



Kerncijfers

Een omzetzak met 5,7 %, een stijging van de nettokosten met 11,3 % en een daling van de uit te keren nettorechten met 7 %, dat zijn de belangrijkste cijfers die de resultaten van SABAM in 2008 illustreren.

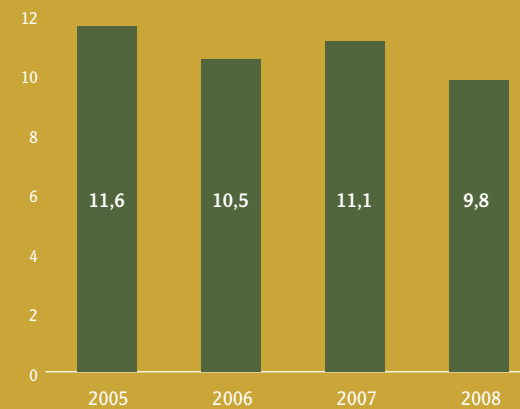
Investerings (in miljoenen €)



Evolutie van de omzet (in miljoenen €)



Financiële opbrengsten (in miljoenen €)



Geconsolideerde kerncijfers

(in miljoenen € tenzij anders aangegeven)

	2008	2007	2006	2005
Bedrijfsresultaten (volgens aangifte NBB)				
Inningen auteursrechten	218,0	231,0	216,0	219,7
Financiële opbrengsten	9,8	11,1	10,5	11,6
Bedrijfslasten	39,8	36,8	35,8	34,8
Resultaten (volgens de geldstromen)				
Netto-ontvangsten	213,2	224,6	210,4	214,7
Nettokosten	25,6	23,0	23,9	23,8
Netto uit te keren auteursrechten	187,6	201,6	186,5	190,9
Balansstructuur				
Eigen vermogen	3,0	2,5	3,2	2,7
Nettobedrijfskapitaal (1)	3,8	2,9	3,8	3,2
Cashflow en investeringen				
Nettocashflow uit gewone bedrijfsuitoefening (2)	184,9	209,5	194,1	203,9
Afschrijvingen	2,3	2,1	2,1	2,1
Investeringen	3,4	2,1	1,7	2,1
Personeel (omgezet in voltijds)	303,5	312,6	316,5	320,4
Ratio's (%)				
Onkostenpercentage	12,0%	10,3%	11,4%	11,1%

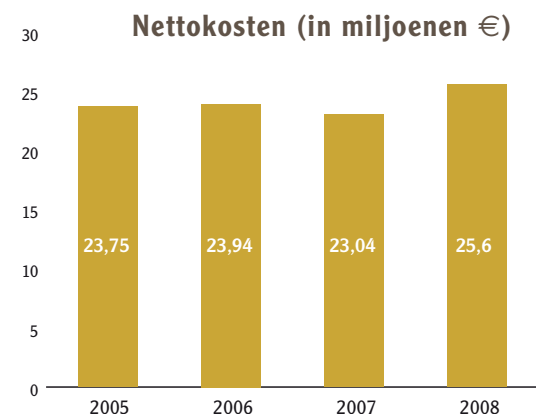
(1) Vlottende activa - schulden

(2) Resultaat van het boekjaar + afschrijvingen + voorzieningen

Nettolasten

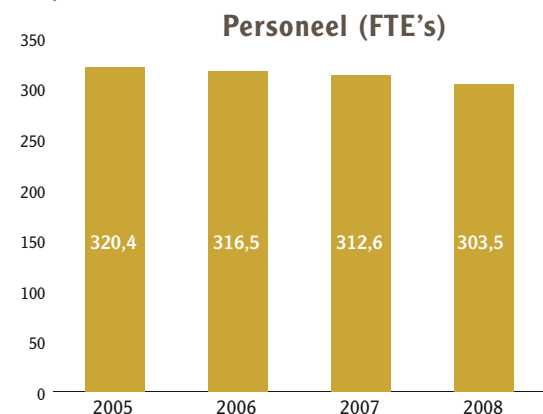
De nettolasten stegen in 2008 met 11,3% tot € 25,6 miljoen.

De stijging van de nettokosten in 2008 is hoofdzakelijk te wijten aan de daling van de gerecupereerde onkosten (andere bedrijfsopbrengsten) en van de financiële opbrengsten, die van de lasten worden afgetrokken, alsook aan bewegingen op de reserves (toevoeging aan de beschikbare reserves).




Personeel

Bij de afsluiting van het boekjaar bestond het personeelsbestand uit 303,5 voltijdse equivalenten (FTE's).



Inhoudstafel

1. Woord van de Voorzitter en van de Directeur-Generaal	5
2. Voorstelling van SABAM	9
3. Bedrijfsstructuur	11
4. Geldstromen	17
5. Activiteitenverslag	29
6. Culturele activiteiten	67
7. Financieel verslag	71
8. Annexes BNB	109



Jaarverslag 2008

Jaarverslag 2008

Verslag van de Raad van Bestuur
voorgelegd aan de gewone Algemene Vergadering van 8 juni 2009

BELGISCHE VERENIGING VAN AUTEURS, COMPONISTEN EN UITGEVERS
« SABAM »


C. V. B. A. – Burg. Ven.

Maatschappelijke zetel:

Aarlenstraat 75-77
1040 Brussel

Tel. : +32 (0)2 286 82 11
Fax: +32 (0)2 231 18 00
Website: <http://www.sabam.be>

BTW: BE-0402.989.270
Register Burg. Vennootschappen – Brussel nr. 6



Woord van de Voorzitter
en van de Directeur-
Generaal

1. Woord van de Voorzitter en van de Directeur-Generaal

«Vandaag bestaat de uitdaging erin het voortbestaan van de onderneming veilig te stellen en daarbij haar menselijke dimensie en eenieders belangen zo goed mogelijk te eerbiedigen ».

Jacques Lion

Beste Vennoot,

Terwijl wij de resultaten van 2007 als « grand cru » mochten bestempelen vanwege de uitzonderlijke prestaties die in al onze innings- en uitkeringsrubrieken werden neergezet, moeten wij u vandaag in ons jaarverslag een fletsere, minder euforische cijferbalans voorleggen wat betreft totale ontvangsten, beheerskosten en financiële opbrengsten.

Mag in deze resultaten al de voorbode worden gezien van de weerslag van de financiële, economische en sociale crisis die ons wereldwijd treft ? Voor het boekjaar 2008 niet helemaal maar het is duidelijk dat de crisis onze activiteitensector in 2009 niet zal sparen. Het collectief beheer van auteursrechten in Europa is vooral het slachtoffer van een diepe structurele crisis die in gang werd gezet door het aanbod van digitale muziek.

Terwijl sommigen het auteursrecht nog altijd als een belemmering voor de opkomst van nieuwe onlinediensten beschouwen, worden het collectief beheer en de daarmee belaste auteursverenigingen, vanwege hun traditionele manier van werken op hun grondgebied of in hun onderlinge relaties, aan de Europese schandpaal van de “heilige“

Woord van de Voorzitter en van de Directeur- Generaal

concurrentie genageld.
De ouderwetse natuurlijke monopolies – zonder echt ondernemingsbestuur dat borg staat voor een optimaal presterend beheersapparaat in het belang van de rechthebbenden en de gebruikers – zijn zonder een trap onder hun achterste van de Europese Commissie, structureel niet in staat het onderling eens te worden om nieuwe grensoverschrijdende beheersmodellen op te zetten.

In 2008 hebben we ons in al die structurele uitdagingen vastgebeten.

Zoals wij in ons jaarverslag 2007 hadden aangekondigd, begon in januari 2008 het uitgebreide beraad over een nieuwe organisatie van onze Vennootschap qua efficiëntie, productiviteit, rendabiliteit en kwaliteit van dienstverlening aan onze leden en de vermindering van de kosten.

Een Europese ambitie in talrijke dossiers en ons bestaand werkingsmodel verbeteren volstonden niet om aan de eerder vermelde uitdagingen het hoofd te bieden.

Uitgaande van een wit blad hebben wij een nieuw organisatiemodel, genaamd het “Allegro-project”, uitgetekend.

Dit nieuwe organisatiemodel van de vennootschap, dat samen met een externe projectleider, de directie en een groot deel van het leidinggevend personeel werd bedacht, concentreert zich opnieuw op onmisbare vakgebieden om de kerntaak van SABAM te vervullen : omzet genereren en de gelden zo goed mogelijk toekennen in het belang van de rechthebbenden.

Die vakgebieden zijn enerzijds strategisch en tactisch van aard, anderzijds operationeel (inning, identificatie van de werken, toekenning van fondsen, beheer van de rechthebbendengegevens en financieel beheer) en ondersteunend (o.a. ICT, juridische dienst, human resources).

Een doorgedreven analyse van al onze werkprocessen heeft uiteraard de onontbeerlijke interactie tussen al die vakgebieden aangetoond, maar ook en vooral de absolute noodzaak

dat elkeen met een leidinggevende functie, op welk niveau ook, zijn en niet andermans vak optimaal uitoefent.

Komaf maken met de KMO'tjes die in de onderneming bestonden, was een prioriteit.

De werking van de onderneming radicaal willen veranderen vereist uiteraard de betrokkenheid en steun van iedereen die, dag in dag uit deze werking moet waarmaken.

Alle acties die op dat vlak werden ondernomen (in kaart brengen van de competenties van alle managers, individuele assessments, enz.), hadden tot doel te bepalen welke competenties nodig zijn om alle noodzakelijke functies uit te oefenen.

« The right person at the right place » is een van de sluitstukken van deze hele operatie.

Na 43 weken intensief werken, waarbij het betrokken personeel zich heeft ingezet bovenop de dagelijkse activiteiten die in het jaarverslag beschreven staan, werd wat eerst

een project was, realiteit, zowel organisatorisch als inhoudelijk.

Tijdens de vergadering van 21 oktober 2008 bevestigde de Raad van Bestuur zijn instemming met het nieuwe organisatiemodel van SABAM zoals dat op 10 juni 2008 via Intranet aan het personeel was meegedeeld. Tijdens diezelfde vergadering gaf de Raad van Bestuur de directie toestemming om het ontwerp van een nieuw organogram op 22 oktober 2008 voor te leggen aan de Ondernemingsraad.

Op 13 januari 2009 deelde de Raad van Bestuur zijn voornemen mee over te gaan tot een collectief ontslag.

Op het ogenblik dat wij deze tekst schrijven, kunnen wij u meedelen dat het overleg met de Ondernemingsraad op 14 januari 2009 is begonnen, en dat conform de « wet-Renault » de zogenaamde informatie- en consultatiefase op 21 april 2009 was afgerond. Momenteel zijn we in onderhandelingsfase.

Voor mij (Jacques Lion) zal deze belangrijke hervorming, die ons

beheer geloofwaardig moet maken via een model waarbij economisch evenwicht en transparante procedures centraal staan, de laatste zijn.

Christophe, wij wensen je een behouden vaart. Stijn en ik weten dat je opgewassen bent voor deze weliswaar lastige maar o zo mooie functie!



Jacques Lion, Directeur-Generaal



Stijn Coninx, Voorzitter



Voorstelling van
SABAM

2. Voorstelling van SABAM

SABAM is een beheersvennootschap in de zin van artikel 65 van de wet van 30 juni 1994 betreffende het auteursrecht en de naburige rechten.

Bij Koninklijk Besluit van 1 september 1995 werd zij door het ministerie van Justitie officieel erkend en gemachtigd om haar activiteiten op Belgisch grondgebied uit te oefenen en inmiddels is zij uitgegroeid tot de grootste auteursrechtenorganisatie en de enige multidisciplinaire vereniging in België.

Haar vennoten zijn actief in diverse kunstdisciplines, die in artikel 10 van de statuten terug te vinden zijn en in acht verschillende categorieën van werken onderverdeeld zijn: muziekwerken; dramatische en muziekdramatische werken; choreografische werken; audiovisuele werken; radiowerken; werken van beeldende kunst; fotografische en grafische werken; letterkundige werken.

SABAM heeft tot doel het administreren en het collectief beheer in de ruimste zin van het woord, van alle auteursrechten van haar vennoten, van haar mandanten en van overeenkomstige vennootschappen.

Het beheer van rechten is niet beperkt tot het Belgische grondgebied. Krachtens wederkerigheidsovereenkomsten met beheersverenigingen in het buitenland is SABAM haast wereldwijd vertegenwoordigd. Tevens is zij statutair bevoegd om rechtstreeks op te treden in de landen van de Europese Unie.



Bedrijfsstructuur

3. Bedrijfsstructuur

SABAM is een privébedrijf in de vorm van een burgerlijke coöperatieve vennootschap met beperkte aansprakelijkheid van de vennoten. Die zijn vertegenwoordigd in de statutaire organen van de vennootschap, zijnde de Algemene Vergadering, de Raad van Bestuur, het Comité Dagelijks Bestuur, de Colleges en Commissies.

Binnen de door de Raad van Bestuur vastgelegde strategie oefent de administratie, onder leiding van de Directeur-Generaal, de activiteiten van de onderneming uit. De bevoegdheden van de Directeur-Generaal zijn bepaald bij beslissing van de Raad van Bestuur en in het Belgisch Staatsblad bekendgemaakt.

3.1. Statutaire organen

3.1.1. Algemene vergadering

De Algemene Vergadering is samengesteld uit de auteurs, componisten en uitgevers, vennoten van SABAM. Zij is bevoegd voor alle materies die specifiek bij wet en statuten aan haar zijn voorbehouden, en met name de verkiezing van de leden van de Raad van Bestuur.

3.1.2. Raad van Bestuur

De Raad van Bestuur vormt de actieve kern van de vennootschap, waarbinnen de strategie wordt bepaald die het voortbestaan van de onderneming veilig moet stellen. De Raad van Bestuur beslist onder meer over de eventuele toetreding tot internationale samenwerkingsverbanden, het tarievenbeleid en het investeringsbeleid binnen een budget dat hij goedkeurt. Dat budget wordt opgesteld door het Directiecomité en wordt nagezien door het Comité Rekeningen.

De Raad van Bestuur legt verantwoording af aan de Algemene Vergadering, die hem heeft verkozen.

Op 31 december 2008 is de Raad van Bestuur als volgt samengesteld:

Voorzitter

Dhr. Stijn Coninx

Gedelegeerd Bestuurders

Dhr. Paul Louka

Dhr. Johan Verminnen

Ondervoorzitters

Dhr. Michel Herr

Hans Kusters Music nv (vertegenwoordigd door dhr. Hans P. Kusters)

Secretarissen

Dhr. Pierre Coran (tot 31/12/2008)

Dhr. Jan Van Landeghem

Bestuurders

Dhr. Dirk Brossé

Dhr. Robert Cogoi

Dhr. Ignace Cornelissen

EMI Music Publishing Belgium nv (vertegenwoordigd door dhr. Guy Van Handenhove)

Dhr. Timothy Hagelstein

Dhr. Robert Janssens

TEAM FOR ACTION cvba

(vertegenwoordigd door dhr. Claude Martin)

Dhr. John Terra

Dhr. Jacques Viesvil (tot 31/12/2008)

Op 2 juni 2008 werd de cvba TEAM FOR ACTION, vertegenwoordigd door dhr. Claude Martin, door de Algemene Vergadering verkozen ter vervanging van de vzw Adasong Productions, vertegenwoordigd door dhr. André d'Anjou.

Op 6 januari 2009 werden de heren Benoît Coppée en Marc Hermant gecoöpteerd om de respectieve mandaten van de heren Pierre Coran en Jacques Viesvil te voltooien. Dhr. Robert Cogoi vervult sindsdien de functie van secretaris van de Raad van Bestuur, ter vervanging van dhr. Coran.

Directeur-Generaal

Dhr. Jacques Lion

Juristen

Mevr. Carine Libert, Secretaris-Generaal – bedrijfsjuriste

Mr. Daniel Absil, Advocaat

3.1.3. Comité Dagelijks Bestuur

Om de bedrijfsdynamiek te optimaliseren is de opvolging van het dagelijks beheer toevertrouwd aan het Comité Dagelijks Bestuur. Dit Comité is samengesteld uit de Gedelegeerd Bestuurders, de Directeur-Generaal en de Secretaris-Generaal.

3.1.4. Directiecomité

De strategische, financiële en operationele leiding is toevertrouwd aan het Directiecomité, voorgezeten door de Directeur-Generaal. Het is samengesteld uit de Secretaris-Generaal en de executieve directeurs.

3.1.5. Colleges en Commissies

Wegens het multidisciplinaire karakter stelt de Raad van Bestuur uit zijn midden twee Colleges samen bestaande uit Bestuurders die tot de betrokken disciplines behoren en uit twee toegevoegde leden (geen Bestuurders), verkozen door de Algemene Vergadering. Het gaat om



het College voor Muziekrechten en het College voor Toneel-, Literaire, Audiovisuele Rechten en Beeldende Kunsten. Beide Colleges worden voorgezeten door de Voorzitter van de Raad van Bestuur, behandelen binnen hun betrokken discipline operationele onderwerpen en formuleren voorstellen aan de Raad van Bestuur. Drie Commissies zijn bevoegd voor de classificatie van de werken, namelijk: de Commissie Classificatie Muziek, de Commissie Classificatie

Teksten en Audiovisuele Werken en de Commissie voor Bewerkingen op het Publiek Domein.

De Commissie voor Aanvaardingen is belast met de controle van de aansluitingsaanvragen.

De Programmacommissie staat in voor het nakijken van de programma's.

3.2. Interne Audit

De interne audit draagt bij tot het realiseren van de doelstellingen van SABAM door het systematisch en methodologisch evalueren van haar werking en door aanbevelingen te formuleren inzake:

1. risicobeheer;
2. het systeem van interne controle;
3. het kwaliteitssysteem.

Tot eind 2008 vertrouwde SABAM de interne auditfunctie toe aan een externe firma, PricewaterhouseCoopers (PwC). De laatste interne audit die door PwC werd uitgevoerd, betrof de afsluiting van de reconciliatie van de

boekhoudkundige en operationele reserves.

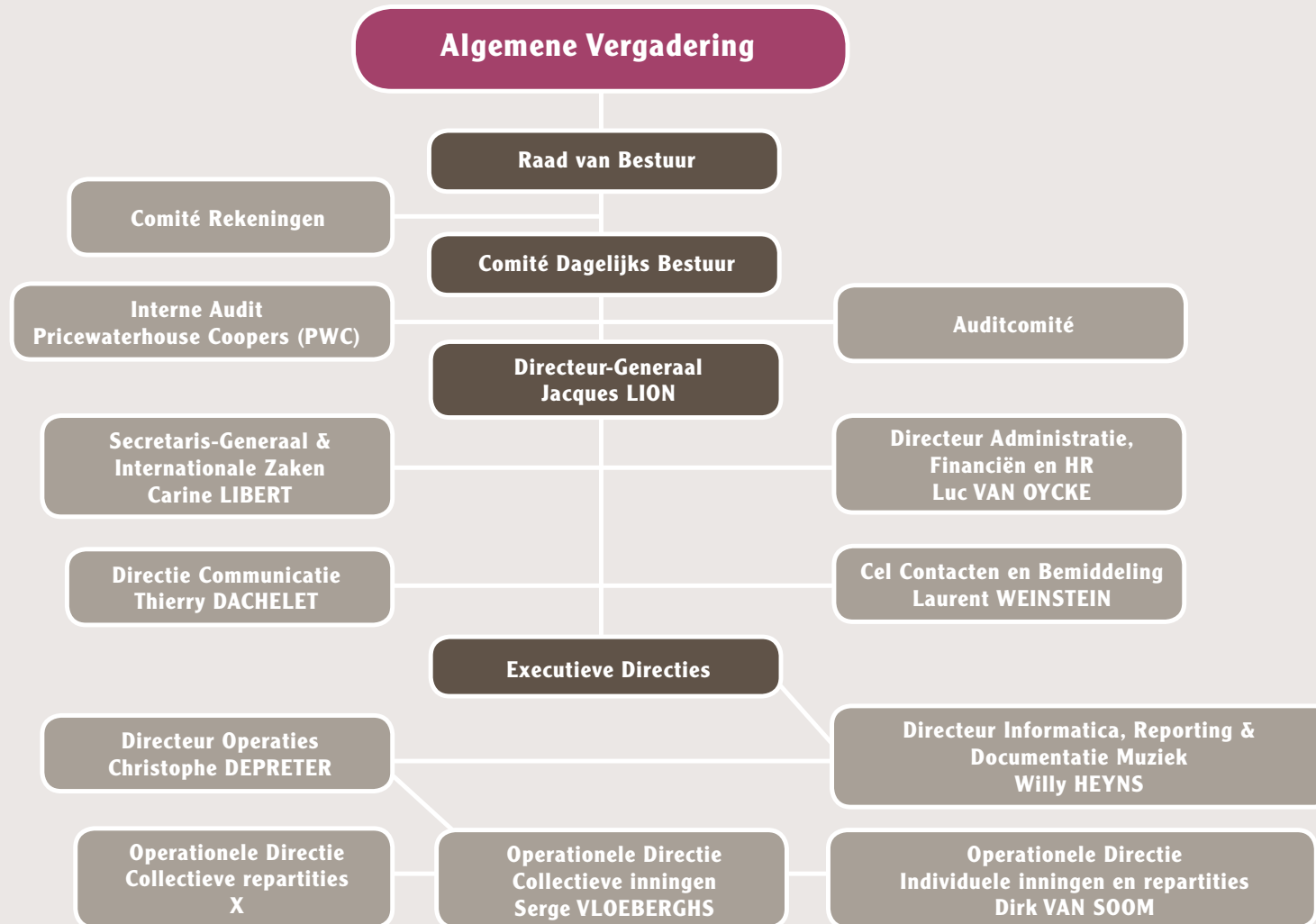
In het kader van de ALLEGRO-hervorming zal een interne auditcel worden opgezet.

Bedrijfsstructuur



Besluit

De bedrijfsstructuur van SABAM, zoals hierboven omschreven, wordt op overzichtelijke wijze weergegeven in volgend organogram:





Geldstromen

4. Geldstromen¹

1 Waarschuwing : de met een asterisk (*) gemerkte bedragen komen uit de jaarrekening

4

Geldstromen

	2008	2007	Delta 08-07	Delta %
A. AUTEURSRECHTEN	217.940.029	231.036.075	-13.096.046	-5,7%
Individuele inningen	120.975.226	133.676.934	-12.701.708	-9,5%
Collectieve inningen	83.877.262	86.020.564	-2.143.302	-2,5%
Buitenlandse verenigingen	13.087.541	11.338.576	1.748.965	15,4%
B. ANDERE OPBRENGSTEN	2.258.395	2.625.645	-367.250	-14,0%
Financiële opbrengsten sociaal fonds + vzw KOHS	1.984.016	2.427.906	-443.890	-18,3%
Financiële opbrengsten vzw Sabam Cultuur	9.043	18.732	-9.689	-51,7%
Andere opbrengsten vzw Sabam Cultuur	265.336	179.007	86.329	48,2%
C. OVERDRACHTEN	6.980.547	9.052.230	-2.071.683	-22,9%
1. Sociaal fonds + vzw KOHS	6.706.168	8.854.491	-2.148.323	-24,3%
2. vzw Sabam Cultuur	274.379	197.739	76.640	38,8%
D. TOTALE NETTO-ONTVANGSTEN (A+B-C)	213.217.877	224.609.490	-11.391.613	-5,1%
E. LASTEN	50.223.891	38.629.016	11.594.875	30%
Diensten en diverse goederen	12.633.942	12.142.483	421.459	4%
Bezoldigingen, soc. lasten en pensioenen	21.428.213	21.268.232	159.981	0,8%
Geproduceerde vaste activa	-605.970	-445.202	-160.768	36,1%
Afschrijvingen	2.311.117	2.066.584	244.533	11,8%
Waardevermindering op schuldvorderingen	378.145	462.068	-83.923	-18,2%
Voorzieningen voor risico's en lasten	1.659.054	-244.238	1.903.292	779,3%
Andere bedrijfskosten	1.348.137	1.163.293	184.844	15,9%
Financiële kosten	11.071.253	2.215.796	8.855.457	399,7%
F. IN MINDERING VAN DE LASTEN (-)	24.591.294	15.592.255	8.999.039	57,7%
Lasten sociaal fonds + vzw KOHS	3.364.003	914.369	2.449.634	267,9%
Lasten vzw Sabam Cultuur	659.087	505.354	153.733	30,4%
Andere bedrijfsopbrengsten SABAM	3.173.270	4.016.358	-843.088	-21,0%
Financiële bruto-opbrengsten SABAM	7.849.221	8.625.752	-776.531	-9,0%
Bewegingen op de reserves	-453.961	697.990	-1.151.951	-165%
Spreiding brugpensioenen CAO 2007	2.864.733			-
Latente waardevermindering (dotatie/terugn.)	7.134.941	832.432	6.302.509	757,1%
G. TOTALE NETTOKOSTEN (E-F)	25.632.597	23.036.761	2.595.836	11,3%
% op de netto-ontvangsten (G/D)	12,02%	10,26%		
H. Te verdelen saldo auteursrechten (D-G)	187.585.280	201.572.729	-13.987.449	-6,9%

De in artikel 38 van het algemeen reglement voorgeschreven tabel van de geldstromen laat de uitsplitsing van alle geboekte bedragen en de verdeling per rubriek zien.

Deze tabel geeft zicht op een fundamenteel onderdeel van het beheer: het aandeel van de door de administratie gemaakte kosten voor de innings- en verdelingswerkzaamheden.

Het boekjaar 2008 geeft een kostenpercentage van 12,02% te zien tegenover 10,26% in 2007.

Samengevat krijgen we het volgende netto resultaat* :

	2008	2007	Différence	%
Netto-ontvangsten (na aftrek voor sociale en culturele doeleinden)	213.217.877	224.609.490	-11.391.613	-5,1%
Nettokosten	25.632.597	23.036.761	+2.595.836	+11,3%
Reëel kostenpercentage	12,02%	10,26%		

De nettokosten stegen in 2008 met 11,3%, na in 2007 met 3,8% te zijn gedaald, maar bleven 1,25% onder het initiële budget voor 2008 (€ 25.955.600). Hierbij valt aan te stippen dat de goede resultaten in 2007 voornamelijk werden verklaard door de toename van de ontvangsten in haast alle rechtenrubrieken, de beheersing van de overheadkosten, de boeking van een terugname op voorzieningen en ten slotte de uitzonderlijke stijging van de financiële inkomsten, die van de lasten worden afgetrokken.

In 2008 was de toename van de nettokosten voornamelijk toe te schrijven aan de daling op het vlak van de gerecupereerde onkosten (andere bedrijfsopbrengsten) en de financiële opbrengsten, die van de brutolasten worden afgetrokken, en aan bewegingen op de reserves.

De netto-ontvangsten (na aftrek voor sociale en culturele doeleinden) namen af met 5,1%, voornamelijk vanwege de daling van de gecentraliseerde inningen van mechanische rechten en wegens thuiskopie.

Aangestipt zij dat het bedrag van € 25.632.597 aan nettokosten neerkomt op het totaal aan commissielonen die op de rechten van 2008 moesten worden ingehouden. Dat is eigenlijk de echte omzet van SABAM, waarvan de inkomsten dienen om alle innings- en uitkeringsactiviteiten van SABAM te bekostigen.

Rekening houdend met de € 25.632.597 nettokosten bedraagt het saldo van de in 2008 afgerekende en tijdens de volgende jaren (maximum 3 jaar) af te rekenen nettorechten € 187.585.280, zijnde een daling met 6,9% in 2008 tegenover een stijging met 8,1% in 2007.

4

Spreiding van de inkomsten aan auteursrechten

In 2008 keerde SABAM rechten uit aan 9.992 vennoten, gespreid zoals weergegeven in de tabel.

Een interessante vaststelling daarbij is dat meer dan 98% van hen minder dan € 50.000 aan auteursrechten ontving, zijnde de fiscale grens voor de belasting van de rechten tegen 15% (wet van 16 juli 2008 van toepassing per 1 januari 2008).

Verdeling van de inkomsten (alle repertoires samen) per categorie en aantal begunstigten

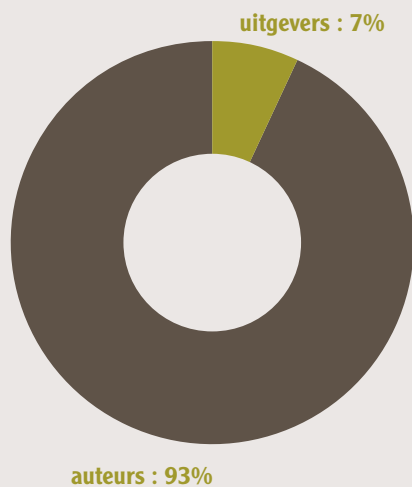
Inkomstenschijf	auteurs	uitgevers	totaal	percentage	Gecumuleerd percentage
van € 200.000 en meer	8	26	34	0,3%	100,0%
van € 100.000 tot € 200.000	25	22	47	0,5%	99,7%
van € 75.000 tot € 100.000	22	8	30	0,3%	99,2%
van € 50.000 tot € 75.000	35	15	50	0,5%	98,9%
van € 40.000 tot € 50.000	25	7	32	0,3%	98,4%
van € 30.000 tot € 40.000	59	18	77	0,8%	98,1%
van € 20.000 tot € 30.000	108	28	136	1,4%	97,3%
van € 15.000 tot € 20.000	99	20	119	1,2%	95,9%
van € 10.000 tot € 15.000	193	37	230	2,3%	94,7%
van € 5.000 tot € 10.000	461	62	523	5,2%	92,4%
van € 3.000 tot € 5.000	536	56	592	5,9%	87,2%
van € 1.000 tot € 3.000	1.473	131	1.604	16,1%	81,3%
van € 0 tot € 1.000	6.212	306	6.518	65,2%	65,2%
totaal	9.256	736	9.992	100,0%	100,0%

Geldstromen

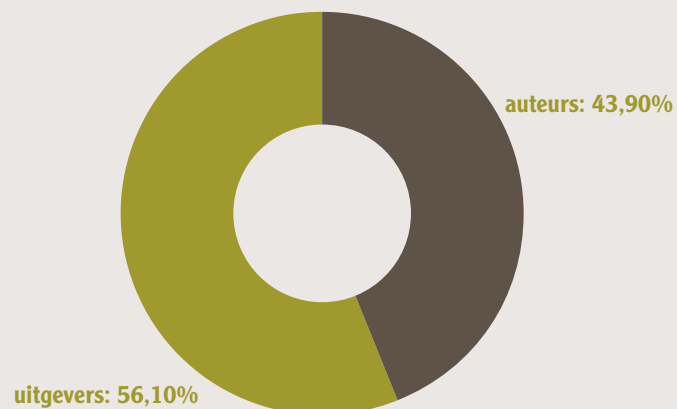
Verdeling van de inkomsten per categorie van begunstigden volgens de in totaal ontvangen bedragen

	auteurs	uitgevers	totaal
Bedragen (€)	29.997.302	38.319.947	68.317.249 *
Percentage	43,90%	56,10%	100%

Verdeling per inkomstenschijf per categorie en aantal begunstigden



Verdeling van de inkomsten per categorie van begunstigden volgens de in totaal ontvangen bedragen



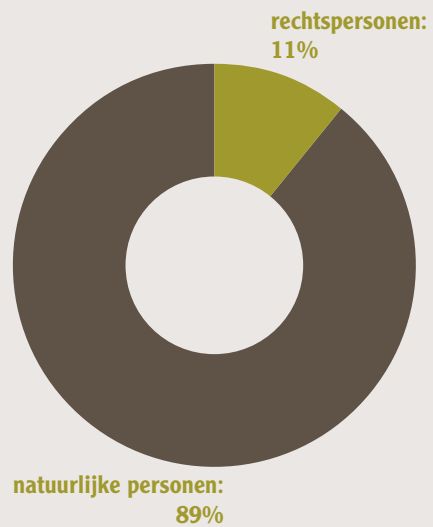
(*)

natuurlijke personen	20.379.131	29,83%
rechtspersonen	47.938.118	70,17%
	68.317.249	100,00%

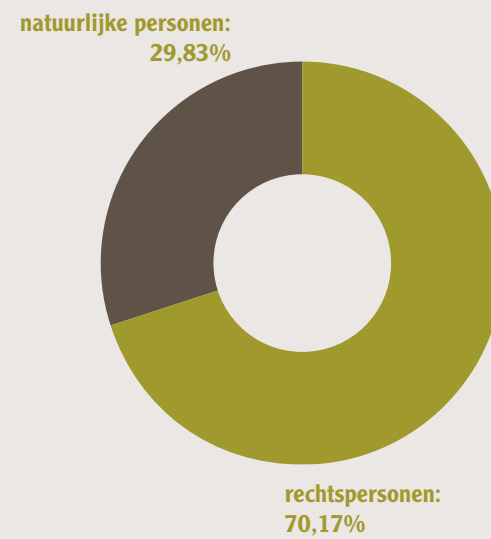
4

Geldstromen

Verdeling natuurlijke personen en rechtspersonen (*)



Verdeling natuurlijke personen en rechtspersonen (*) volgens de in totaal ontvangen bedragen



(*) Auteurs + uitgevers

Top-12 van de buitenlandse rechtenverenigingen
(betalingen aan het buitenland):

Buitenlandse rechtenverenigingen	2008
SACEM (Frankrijk)	€ 8.377.774
PRS (Verenigd Koninkrijk)	€ 5.291.945
ASCAP (Verenigde Staten)	€ 3.902.186
BMI (Verenigde Staten)	€ 3.481.557
GEMA (Duitsland)	€ 2.062.414
BUMA (Nederland)	€ 1.917.455
SIAE (Italië)	€ 964.642
LIRA (Nederland)	€ 909.053
STEMRA (Nederland)	€ 812.427
SOCAN (Canada)	€ 707.646
ALCS (Verenigd Koninkrijk)	€ 668.630
SGAE (Spanje)	€ 581.586
Andere verenigingen	€ 3.584.057
Totaal	€ 33.261.371

(zonder gecentraliseerde inningen van mechanische rechten)

Top-12 van de buitenlandse rechtenverenigingen
(betalingen ontvangen uit het buitenland):

Buitenlandse rechtenverenigingen	2008
BUMA (Nederland)	€ 2.829.481
SACEM (Frankrijk)	€ 2.291.549
SDRM (Frankrijk)	€ 1.641.409
GEMA (Duitsland)	€ 1.324.094
STEMRA (Nederland)	€ 914.275
PRS (Verenigd Koninkrijk)	€ 612.153
SIAE (Italië)	€ 427.322
MCPS (Verenigd Koninkrijk)	€ 286.983
SUISA (Zwitserland)	€ 201.476
ZAIKS (Polen)	€ 153.623
JASRAC (Japan)	€ 149.692
SGAE (Spanje)	€ 127.397
Andere verenigingen	€ 2.128.088
Totaal	€ 13.087.541

De tabel van de geldstromen valt als volgt te analyseren:

a. Ontvangsten

Het omzetcijfer in 2008 klokte af op € 217.940.029, wat neerkomt op een daling met 5,7% tegenover 2007. Zoals bekend namen de rechten in 2007 met 7% toe tot een recordbedrag van € 231.000.000.

De vastgestelde daling in 2008 is voornamelijk toe te schrijven aan de volgende feiten:

De individuele inningen daalden met 9,5% (€ -12,7 miljoen), hoofdzakelijk vanwege de daling van central licensing (mechanische rechten). Hierbij vallen echter de mooie prestaties te noteren van theater (+5,7%), levende lichte muziek (+9,1%), bioscopen (+6,2%) en beeldende kunsten (+24,6%).

De collectieve inningen, die in 2007 nog met 13,6% toenamen, moesten gas terugnemen en daalden in 2008 met 2,5% (€ -2,1 miljoen) tot € 83,9 miljoen (€ 86 miljoen in 2007). De verwachte daling van thuiskopie (-64,5%) doordat in 2007 aanzienlijke achterstallige rechten werden geboekt, werd deels gecompenseerd door mechanische lichte muziek (+4,9%) en media (+5%).

Toneelstukken, audiovisuele werken en uitvoeringsrechten deden de **inningen afkomstig van buitenlandse verenigingen** er met meer dan 15% op vooruitgaan tegenover een daling met 12% in 2007.

b. Nettolasten

De lasten

De nettolasten (€ 25.633.000) stegen met 11,3%, na in 2007 met 4% te zijn gedaald, maar bleven 1,25% onder het initiële budget (€ 25.955.600).

De diensten & diverse goederen namen met 4% toe en overstegen het budget 2008 lichtjes met 1,5%. Haast alle kostenrubrieken behalve de erelonen namen af.

De bezoldigingen, sociale lasten en pensioenen, bleven in 2008 stabiel (+0,8%), voornamelijk dankzij de brugpensioneringen, de personeelsverzekeringen en de extralegale pensioenen, en bleven 1,8% onder het initiële budget.

De afschrijvingen stegen met bijna 12%, vooral op het vlak van informatica-investeringen en rollend materieel (vervanging van de leasingcontracten door aankopen met eigen middelen).

Laten we de van de lasten afgetrokken financiële inkomsten buiten beschouwing, dan zouden de brutokosten met slechts 5,75% in plaats van 11,3% stijgen*.

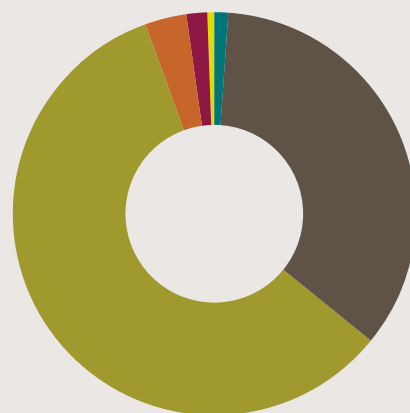
	2008	2007	Vershil	%
Nettolasten	25.632.597	23.036.761	+2.595.836	+11,3%
Financiële bruto-opbrengsten	7.849.221	8.625.752	-776.531	-9%
Brutolasten	33.481.818	31.662.513	1.819.305	+5,75%

De beheerskosten en de opsplitsing ervan in 2008 (zonder consolidatie van het sociaal en cultureel fonds)*:

Diensten & diverse goederen	€ 12.521.931	34,71%
Bezoldigingen, sociale lasten en pensioenen	€ 21.145.839	58,61%
Afschrijvingen, waardeverminderingen en voorzieningen en geproduceerde vaste activa	€ 1.160.087	3,22%
Andere bedrijfskosten	€ 690.752	1,92%
Financiële lasten	€ 109.011	0,31%
Bewegingen op de reserves	€ 453.961	1,23%
	€ 36.081.581	100%
Financiële netto-inkomsten	€-7.275.614	
Gerecupereerde onkosten	€-3.173.270	
Totaal nettokosten	€ 25.632.597	

4

Beheerskosten en opsplitsing in 2008



- diensten en diverse goederen: 34,70%
- bezoldigingen, sociale lasten en pensioenen: 58,61%
- afschrijvingen, waardeverminderingen, voorzieningen en geproduceerde vaste activa: 3,22%
- andere bedrijfskosten: 1,91%
- financiële lasten: 0,30%
- bewegingen op de reserves: 1,26%

De financiële resultaten

De financiële netto-inkomsten (financiële bruto-opbrengsten minus bankkosten en geboekte minderwaarden) bedroegen € 7.300.000, zijnde een toename met 4,1% tegenover het initiële budget 2008 maar een daling met 10% tegenover een uitzonderlijk 2007. Hierbij valt ook aan te stippen dat de financiële bruto-opbrengsten in 2008 met 9% daalden na in 2007 met 8,5% te zijn toegenomen.

Ten gevolge van de financiële crisis daalde de aankoopwaarde van de aandelen in portefeuille in 2008 met 30,82%.

Door de weerslag van de latente min- en meerwaarden op onze aandelen en obligaties daalde de waarde van onze totale beleggingen met 3,75% tegenover 1,91% in 2007.

Houden we alleen rekening met de latente waardeverminderingen op aandelen, dan zou ons financieel vermogen in 2008 5,97% van zijn waarde verloren hebben tegenover 4,5% bij de vorige beurscrisis in 2001.

Samenvatting

Na een op geldstroomgebied terecht als grand cru bestempeld 2007 hadden we uiteraard een moeilijk 2008 verwacht en de financiële en economische crisis maakte het er alleen maar erger op.

Het gecumuleerde verlies van € 20,4 miljoen te wijten aan de mechanische rechten (-12% of € -13,7 miljoen) en thuiskopie (-64,5% of € -6,7 miljoen) kon worden teruggebracht tot € 13 miljoen dankzij betere prestaties in de andere rechtenrubrieken.

Hoewel onze nettokosten in overeenstemming zijn met het budget, moeten zij de komende jaren nog aanzienlijk dalen als we ons voortbestaan in de sector willen veiligstellen.

Het beraad over de reorganisatie van de onderneming dat in het laatste kwartaal van 2007 werd aangevat en leidde tot het Allegro-project, bewijst dat SABAM, ondanks een uitzonderlijk 2007, op de gebeurtenissen en nieuwe uitdagingen heeft geanticipeerd om de dalende trend van de omzet en de stijging van onze kosten zo veel mogelijk in toom te houden.



Activiteitenverslag



5. Activiteitenverslag

5.1. Secretariaat-generaal

Het secretariaat-generaal is een ondersteunende dienst die rechtstreeks rapporteert aan de directeur-generaal. De juridische dienst, de dienst aanvaarding, het vennotensecretariaat en de vertaaldienst maken deel uit van het secretariaat-generaal.

Het secretariaat-generaal zorgt voor de opvolging van de dossiers die aan het Comité Dagelijks Bestuur worden voorgelegd en verleent ondersteuning in belangrijke operationele dossiers met een strategische impact voor de onderneming. Binnen deze dienst worden de ontwikkelingen op internationaal en Europees niveau opgevolgd, waaronder de onderhandeling en de afsluiting van overeenkomsten met buitenlandse verenigingen. Een overzicht van onze vertegenwoordiging in het buitenland staat op de website gepubliceerd onder de rubriek Uw rechten in het buitenland.

5.2. Internationale Zaken

Aanbeveling van 18 oktober 2005 van de Europese Commissie

Ter herinnering, deze Aanbeveling – die in onze voorgaande verslagen reeds werd toegelicht – voorziet in twee mogelijke modellen van grensoverschrijdend beheer van onlinerechten, met name een model waarbij de gebruiker van rechten kiest bij welke auteursvereniging hij een multi-territoriale licentie voor het gebruik van een wereldrepertoire aanvraagt en het model waarin de keuze van de rechthebbende wordt vooropgesteld. De praktijk heeft ons intussen geleerd dat beide modellen moeilijk combineerbaar zijn.

De lidstaten van de Europese Unie zijn niet gehouden om een Aanbeveling in hun nationaal recht op te nemen. Wel wordt voorzien in een jaarlijkse evaluatie door de Commissie en de lidstaten.

In 2008 heeft de Raad voor de Intellectuele Eigendom – die tot doel heeft adviezen uit te brengen aan de federale regering over alle aangelegenheden die verband houden met de intellectuele eigendom – een ad-hocwerkgroep opgericht met als taak een kritische doorlichting van de Aanbeveling en de impact ervan in praktijk. Het standpunt van SABAM werd integraal in het advies van de werkgroep opgenomen. Voor meer informatie :

http://economie.fgov.be/intellectual_property/patents/news/advice_author_rights_nl.htm

Dit advies werd op 26 mei 2008 door de Minister van Economie aan de Europese commissaris bevoegd voor de Interne Markt en Diensten, dhr. McCreevy, meegedeeld.

Resolutie van het Europees Parlement

In ons voorgaand verslag hebben we gerefereerd naar een eerste Resolutie van 13 maart 2007 van het Europees Parlement waarin dat zijn bezorgdheid uitte over de mogelijke aantasting van de culturele diversiteit. Het is immers zo dat de nieuwe marktevoluties, waartoe de Europese Aanbeveling de aanzet heeft gegeven, een economische bedreiging voor de kleinere repertoires kunnen betekenen.

Het Europees Parlement heeft op 25 september 2008 een tweede Resolutie over collectief grensoverschrijdend beheer van auteurs- en naburige rechten voor rechtmatige onlinemuziekdiensten uitgevaardigd, waarin het er bij de Europese Commissie op aandringt om daadwerkelijk als medewetgever in deze materie te worden betrokken.

Intussen heeft het Europees Parlement zelf het initiatief genomen voor een uitgebreid marktonderzoek waarin het alle actoren – en niet alleen de economische tenoren – wil betrekken. SABAM werd hiervoor reeds gecontacteerd en verleent haar medewerking aan dit onderzoek.

Klachtprocedure ingesteld door Music Choice Europe en de RTL-groep tegen CISAC en de Europese verenigingen

In deze procedure – waarvan het voorwerp en de historiek in onze voorgaande verslagen werd uiteengezet – heeft de Europese Commissie op 16 juli 2008 een lijvige Beschikking ten aanzien van de Europese verenigingen, met uitsluiting van CISAC, uitgevaardigd.

Volgens deze Beschikking dienen de verenigingen de bepalingen uit hun wederkerigheidsovereenkomst die een belemmerende impact op de werking van de interne markt zouden hebben, te schrappen. Het betreft de bepaling over de toetreding van de leden en de exclusieve vertegenwoordiging. Wat de territoriale reikwijdte van de overeenkomsten betreft, is de Commissie van oordeel dat de verenigingen op grond van objectieve redenen gerechtigd zijn om hun overeenkomsten territoriaal te beperken; maar deze territoriale beperking dient bilateraal i.p.v. multilateraal tussen alle verenigingen te worden genegotieerd.

De verenigingen kregen 120 dagen de tijd om hun overeenkomsten bilateraal aan te passen; hetgeen niet realistisch was. Om die reden hebben de meeste verenigingen, waaronder SABAM, uitstel gevraagd; tegen 15 maart 2009 zou de klus moeten zijn geklaard.

CISAC en de Europese verenigingen, met uitzondering van SABAM en BUMA, hebben tegen deze Beschikking hoger beroep aangetekend. De reden waarom SABAM geen hoger beroep heeft ingesteld, is het feit dat dergelijke actie niet zou stroken met de houding die ze tot op heden heeft aangenomen. Volgens SABAM dient iedere vereniging die aan de gestelde objectieve vereisten voldoet, de mogelijkheid te krijgen om een pan-Europese overeenkomst voor het gebruik van een wereldrepertoire af te sluiten.

Akkoorden van Cannes

In ons voorgaande jaarverslag werd gemeld dat Universal Publishing de akkoorden van Cannes heeft opgezegd. Alle uitgevers hebben intussen dit voorbeeld gevolgd waardoor deze akkoorden, behoudens succesvolle onderhandelingen, op 30 juni 2009 verstrijken.

De onderhandelingen verlopen moeizaam en hebben o.a. betrekking op een verdergaande vermindering van commissies. Tevens begint het systeem van direct distribution – zijnde de rechtstreekse uitkering van de rechten aan de uitgevers i.p.v. aan de buitenlandse beheersvereniging – dat door de oude akkoorden van Cannes werd gebannen, steeds meer tot de mogelijkheden te behoren.

5.3. Activiteitenverslag van de ondersteunende diensten

5.3.1. De juridische Dienst

Geschillenbeheer

In 2007 werd een procedure van gecentraliseerde inning via twee gerechtsdeurwaarders (één voor Vlaanderen en één voor Wallonië) ingevoerd die tot positieve financiële resultaten heeft geleid. Zo werd in 2008 een bedrag van € 1.362.035 via deurwaarder gerecupereerd; daar bovenop nog € 1.239.151 via gerechtelijke weg; zijnde een toename van 12% tegenover 2007.

Wat de dossiers m.b.t. de vrijwaring van de principes van het auteursrecht betreft, herinneren we aan de uitspraak van 29 juni 2007 waarin de aansprakelijkheid van Scarlet (voorheen Tiscali) werd erkend en deze werd verplicht om via technische middelen te verhinderen dat haar klanten nog bestanden met beschermde werken zouden uitwisselen. Scarlet tekende tegen die uitspraak beroep aan en stelde tegelijk een rechtsvordering in waarbij de rechter werd verzocht om vast te stellen dat het voor Scarlet feitelijk en juridisch onmogelijk was om de vereiste technische middelen aan te brengen; hetgeen bij vonnis van 22 oktober 2008 werd afgewezen.

Adviesverlening

De juridische dienst verleent adviezen aan zowel de vennoten als aan de operationele diensten van SABAM. De dienst draagt ertoe bij dat alle innings- en verdelingswerkzaamheden voldoen aan het wettelijk kader, de statuten en het algemeen reglement en formuleert adviezen voor het opstellen van en onderhandelen over contracten met belangrijke gebruikers van ons repertoire.

Opvolging van de auteursrechtelijke actualiteit

De wekelijkse newsletter van de juridische dienst, met een overzicht van de ontwikkelingen op wetgevend vlak inzake het auteursrecht en het collectief beheer, wordt sinds 2008 wegens de grote belangstelling ook aan de leden van Arthena – de Belgische belangenvereniging van beheersvennootschappen – verspreid.

Op 29 december 2008 is een nieuwe uitzondering op het auteursrecht in werking getreden. Voortaan mogen muziekpartituren integraal gekopieerd worden ter illustratie bij onderwijs of voor wetenschappelijk onderzoek. Die uitzondering geldt slechts op voorwaarde dat de reproductie zonder winstoogmerk geschiedt en geen afbreuk doet aan de normale exploitatie van het werk. In zijn verslag heeft de Minister verklaard dat het kopiëren van een volledig partiturenboek aan toestemming onderworpen blijft.

In 2008 heeft de Raad voor de Intellectuele Eigendom het wetsontwerp betreffende het statuut van en de controle op de beheersvennootschappen onderzocht. De beheersvennootschappen zijn erin geslaagd om een gemeenschappelijk standpunt voor de hele sector op te stellen. Die tekst diende als uitgangspunt voor de besprekingen met het Kabinet van de Minister en er werd een voor beide partijen evenwichtig compromis bereikt. In 2009 zal deze tekst bij het Parlement worden ingediend.

5.3.2. De aanvaardingsdienst

Deze dienst staat in voor de verwelcoming van nieuwe vennoten (auteurs uit alle kunstvormen en uitgevers) en de administratieve afhandeling van hun aansluiting bij SABAM.

Ter herinnering, het auteursrecht is vormvrij hetgeen concreet betekent dat men niet moet aangesloten zijn bij een auteursvereniging en geen enkele formaliteit (depot, registratie of andere) dient te vervullen om auteursrechtelijke bescherming te genieten. Een aansluiting bij SABAM heeft nut zodra werken worden geëxploiteerd en aldus rechten worden gegenereerd.

In 2008 werden 1.371 nieuwe aanvragen tot lidmaatschap ingediend (waarvan 358 afgehandeld en 1.013 in behandeling), 1.092 nieuwe vennoten in ons register ingeschreven en 604 dossiers zonder gevolg geklasseerd.

5.3.3. Het Secretariaat van de Vennoten

Deze dienst beantwoordt alle vragen inzake de hoedanigheid van vennoot en de uitoefening van de maatschappelijke rechten alsook de ontslagaanvragen (in 2008 werden 111 volledige ontslagen en 25 gedeeltelijke ontslagen opgetekend).

Een tweede activiteit bestaat uit het beheer van de databank van vennotengegevens. Daarbij worden de lidmaatschapsgegevens in de centrale databank SABAM Information System (SIS) gecontroleerd en bijgewerkt en doorgestuurd naar de CISAC-databank om al onze zusterverenigingen over onze vennoten in te lichten en zo hun rechten in het buitenland te vrijwaren.

Een derde activiteit bestaat uit de verwerking van inschrijvingsaanvragen van de vennoten voor de onlinediensten e-SABAM. Op 31 december 2008 bedroeg het aantal gebruikers 1.547 wat de aansluitingen als auteur betreft, en 99 wat de aansluitingen als uitgever betreft.

Een vierde en laatste activiteit is van meer juridische aard. Het betreft de behandeling van alle juridische zaken die een impact hebben op de aansluiting bij SABAM (uitvoerend of bewarend derdenbeslag, fiscale notificaties, de overdracht van schuldvordering, het faillissement van vennoten, erfopvolgingen en alle verzoeken om inlichtingen uitgaande van diverse overheidsdiensten).

Ten slotte coördineert de dienst ook de organisatie van de Algemene Vergaderingen en ziet hij erop toe dat de formaliteiten en deadlines correct worden nageleefd.

5.3.4. De vertalers

Een belangrijke activiteit bestaat uit de vertaling van de notulen van enerzijds de besluitvormingsorganen (Raad van Bestuur, twee Colleges, Comité Dagelijks Bestuur en enkele Commissies) en anderzijds de overlegorganen (Ondernemingsraad en Comité voor Preventie en Veiligheid op het Werk). 2008 stond in het teken van het Allegroproject. Dat bracht een aantal nieuwsbrieven voor het personeel met zich mee en ging gepaard met enkele grootschalige HR-projecten.

Het driemaandelijkse magazine en de tussentijdse elektronische nieuwsbrieven van de directie Communicatie zorgen voor periodieke piekmomenten. Ter info, de BAP werd in 2008 omgedoopt tot SABAM Cultuur, waarvoor – naast de gebruikelijke

verslagen – een wijziging van de statuten en het algemeen reglement werden vertaald.

Voor de operationele diensten werden tal van documenten vertaald (o.a. inzake de inning in scholen, de inning in bedrijven en de centralisatie van de facturatie). Voor ICT werden regelmatig Helpdesk-mededelingen en een paar procedures vertaald.

5.4. De communicatie

SABAM was in 2008 constant aanwezig in de pers. Tot die vaststelling komt een onafhankelijke groep mediawatchers. In tegenstelling tot 2007, toen de negatieve zichtbaarheid de hoogte in ging, kan 2008 op mediavlak als een goed jaar worden beschouwd. Niet alleen in de klassieke media maar ook op het web, aangezien daar tegelijk een toename van de positieve zichtbaarheid en een afname van de negatieve zichtbaarheid werd opgetekend ten opzichte van 2007. Qua taalevenwicht benadert de zichtbaarheid in de media andermaal een ideale verhouding.

Zoals vorig jaar werd aangekondigd, werd in mei de nieuwe website www.sabam.be gelanceerd om te beantwoorden aan de vraag naar alsmaar specifiekere informatie. De webstek kreeg een volledig nieuwe presentatie en werd gebruiksvriendelijker, sneller en luchtiger. Hij maakt SABAM ook toegankelijker voor internetgebruikers, vooral voor wie de databank van muziekwerken, literaire werken, toneelwerken en audiovisuele werken van het SABAM-repertoire online wil inkijken!

Naast de zes newsletters die dit jaar werden verstuurd naar 14.681 elektronisch bereikbare vennoten (+ 6,8%), mag de rol van informatiedraaischijf niet worden onderschat. Zo kwamen op info@sabam.be 5.419 e-mails (+64%) binnen, die aan de juiste dienst werden doorgespeeld. Bovendien verspreidde de directie Communicatie 2.313 persartikels (-3,5%) die relevant werden geacht voor het management.

De afdeling heeft actief deelgenomen aan het ontwerpen van een nieuwe, algemene, vulgariserende informatiebrochure SABAM betalen. Voor wie? Waarom? en aan de voortzetting van verscheidene ontmoetingen met audiovisuele auteurs. Die vijf ontmoetingen, aanvankelijk van informatieve aard, leidden ook tot de lancering van vier nieuwe creatiebeurzen (ontwikkelingsbeurs voor kortfilm; ondertitelingsbeurs kortfilm; opleidingsbeurs audiovisueel en SABAMbeurs ter Ondersteuning van de Radiofonische Creatie) en de verspreiding van een eerste elektronische newsletter Synopsis. Voorts werd het principe aangenomen om bij SABAM maandelijks documentaires van onze auteurs te vertonen.

Activiteitenverslag

Het Auteurscafé – het onlosmakelijk met het SABAM Magazine verbonden treffen dat dit jaar aan zijn 25e editie toe was – zette zijn deuren nog wijder open voor audiovisuele media, theater en literatuur. Voorts onthouden we dat meer auteurs van SABAM naar de site van de Sound and Music Expo in Brussel afzakten, waar een twintigtal akoestische sets te beluisteren vielen. Vermeldenswaard is ook de enthousiaste en actievere deelname van SABAM aan twee grootscheepse evenementen: de Gouden Klaproos en de Francofolies de Spa.

Al die initiatieven mochten op flinke belangstelling rekenen, zowel bij auteurs als bij het grote publiek.

Voor het zesde jaar op rij organiseerde de vennootschap de SABAM Award for the Best Humorous Pressphoto, nog steeds in samenwerking met de persfotografen van de Algemene Vereniging van Beroepsjournalisten van België (BFFP-AVBB). Traditiegetrouw werden de prijzen uitgereikt door een bij SABAM aangesloten Belgische humorist, dit keer Bert KRUISMANS. Deze unieke onderscheiding in België kreeg andermaal een interessant verlengstuk in de vorm van een reizende tentoonstelling in de « Pershuizen » van het land.

Onze partner SODEXO zette zijn actie voort om de twee culturele cadeaucheques, de « SABAM Cultuurcheque » en de « SABAM CD-DVD-cheque », meer uitstraling te geven wat betreft verspreiding, zichtbaarheid in de media en toekomstperspectieven. Daartoe werden beide cheques omgedoopt tot Culture Pass SABAM en CD-DVD Pass SABAM. In zijn geheel genomen concretiseert SABAM daarmee een operatie van cultureel belang ten dienste van alle burgers.

Deze initiatieven passen allemaal in een doordachte combinatie van communicatiemiddelen gericht naar de vennoten, de gebruikers, de politieke wereld en de media, in het kader van het door het management nagestreefde beleid van openheid en transparantie.

5.5. De Executieve Directies

5.5.1. De Directie Operaties

De Executieve Directie Operaties staat in voor het beheer van de inningen en de repartities, zowel de individuele als de collectieve. Dat gebeurt via de coördinatie van drie operationele directies, die als volgt zijn georganiseerd: de individuele inningen en repartities, de collectieve inningen en de collectieve repartities. Behalve die drie operationele directies omvat de executieve directie ook vier ondersteunende diensten.

a. De Individuele Inningen en Repartities

Kerncijfers Individuele Inningen* :

	Boekjaar 2008	Boekjaar 2007	%
België (detail Bladzijde 92 et 93)	€ 120.975.226	€ 133.676.934	-9,5%
Buitenlandse verenigingen	€ 4.307.388	€ 4.249.447	+1,37%
Podiumkunsten	€ 149.339	€ 42.386	+252,33%
Beeldende Kunsten	€ 193.704	€ 180.973	+7%
Mechanische reproductierechten	€ 3.964.345	€ 4.026.088	-1,5%

a.1. Mechanische Reproductierechten*

	Boekjaar 2008	Boekjaar 2007	%
	€ 101.270.319	€ 114.984.229	-11,9%

Markante feiten

- Aanhoudende achteruitgang van de platenmarkt;
- Nog altijd geen oplossing voor internetpiraterij;
- Geslaagde lancering van een nieuw soort licentie waarmee dj's hun eigen collectie kunnen reproduceren.

FONOGRAFISCHE REPRODUCTIERECHTEN

Platenmarkt

Dit jaar kenden we de sterkste daling (13%) van de rechten die gegenereerd worden door de platenverkoop sinds 2002, het begin van de achteruitgaande markt door het excessief illegaal downloaden.

Sinds 2002 zijn deze rechten met 40% gedaald, van € 21,8 miljoen naar € 13,2 miljoen.

Het betreft hier rechten afkomstig uit zowel de werk-per-werklicenties (gelegenheidsproducties) als de platenindustrie.

De resultaten zijn iets beter dan in onze buurlanden en we stellen vast dat lokale artiesten nog vrij goed scoren (25 van de 100 meest verkochte albums zijn van Belgische artiesten).

Achtergrondmuziek: € 1.427.852 (-20,9%)

De markt van achtergrondmuziek via digitale muziekbestanden op pc lijkt verzadigd te raken, althans in zijn huidige vorm. In 2008 deed zich een concentratiebeweging voor op de markt. De daling van onze omzet, ondanks het standhouden van de markt, is te wijten aan rechten die nog niet werden afgerekend vanwege discussies met buitenlandse aanbieders van achtergrondmuziek op Belgisch grondgebied.

Voorts hebben SABAM en SIMIM, zoals bekend, op 1 januari 2007 een « dj-contract » op de markt gebracht. Na een vrij trage start en dankzij een informatiecampaagne in de vorm van een mailing verleende SABAM in 2008 600 licenties.

VIDEOGRAFISCHE REPRODUCTIERECHTEN: € 1.825.244 (+8,3%)

Dit is de enige rubriek van mechanische reproductierechten die erop vooruitgaat!

Het aantal behandelde aanvragen bleef stabiel maar het gebruik van librarymuziek nam ietwat toe, ten nadele van commercieel repertoire. Dat is duidelijk het geval bij de productie van radio- en tv-spots en komt wellicht door de algemene terugschroefing van de budgetten. Dit soort muziek wordt ook haast stelselmatig gebruikt in bedrijfsfilms.

De groei van de rubriek is te danken aan de geïnde synchronisatierechten voor de dvd-reproductie van de tv-serie Sara en aan de duplicatie als home video. Tv-series op dvd hebben altijd veel succes.

MECHANISCHE REPRODUCTIERECHTEN UIT HET BUITENLAND / BUITENLANDSE VERENIGINGEN: € 3.964.345

(-1,5%)

Deze rubriek omvat de ontvangsten aan mechanische reproductierechten voor het gebruik van werken van leden van SABAM in het buitenland. Die rechten worden op grond van wederkerigheidsovereenkomsten door buitenlandse verenigingen geïnd en vervolgens aan SABAM doorgestort.

Deze rubriek loopt minstens één jaar achter op onze nationale inningen (of Central Licensing).

De rechten uit het buitenland gaan erop achteruit, wat de tanende platenmarkt overal in Europa en de rest van de wereld weerspiegelt. De cijfers zijn echter minder sterk achteruitgegaan dan de respectievelijke markten. De rechten die in 2008 van SDRM, GEMA en SIAE werden ontvangen, lagen hoger dan in 2007.

We blijven de positieve weerslag onderstrepen van onze procedure voor systematische follow-up van het gebruik van Belgisch repertoire in het buitenland (« copyright research »).

REPARTITIE VAN DE MECHANISCHE REPRODUCTIERECHTEN

Belgische fonografische rechten (« Fono België »)

	2008	2007
In juni afgerekend bedrag (exploitatie 2e sem. van het jaar tevoren)	€ 6.950.052	€ 6.391.085
In december afgerekend bedrag (exploitatie 1e sem.)	€ 5.272.093	€ 6.490.902
TOTAAL	€ 12.222.145	€ 12.881.987

In 2008 werd 5,1% minder afgerekend dan in 2007. Die daling is minder sterk dan die van de platenmarkt. Er werden dan ook inspanningen geleverd voor de afwikkeling van hangende rechten.

DVD's

De mechanische reproductierechten voor muziek-dvd's werden apart afgerekend:

	2008	2007
In juni afgerekend bedrag (exploitatie 2e sem. van het jaar tevoren)	€ 463.743	€ 356.595
In december afgerekend bedrag (exploitatie 1e sem.)	€ 361.902	€ 399.457
TOTAAL	€ 825.645	€ 756.052

In 2008 werd 9,2% meer afgerekend dan in 2007. Dvd's waren tot voor kort dan ook de dragers die op de markt het best standhielden.

On-line

De in 2007 geïnde en eventuele achterstallige rechten voor al wat onlinegebruik betreft (downloads, beltonen van mobieltjes inclusief ringback tones, on demand streaming, podcasting, opluistering van websites) werden in één afrekening, « online » genaamd, uitgekeerd:

	2008	2007
In juli afgerekend bedrag (online-expl. 1e sem. van het jaar tevoren)	€ 216.840	
In november afgerekend bedrag (online-expl. 2e sem. van het jaar tevoren)	€ 327.935	€ 382.857
TOTAAL	€ 544.775	€ 901.137

Er werd 39,6% minder afgerekend dan het jaar voordien. Dat komt doordat we de gegevens van « iTunes » te laat ontvingen om de rechten ervan in 2008 af te rekenen.

Buitenlandse fonografische rechten

	2008	2007
In april afgerekend bedrag	€ 4.368.321	€ 1.756.103
In november afgerekend bedrag	€ 2.123.419	€ 2.086.296
TOTAAL	€ 6.491.740	€ 3.842.399

Er werd in 2008 68,56% meer afgerekend dan in 2007.

Die verrassende toename is toe te schrijven aan de afrekening van mei 2008. Die gebeurde voor de eerste keer in ons nieuwe informaticasysteem. Enerzijds konden bepaalde in 2007 ontvangen rechten pas in 2008 ter beschikking gesteld en afgerekend worden om de migratie van de gegevens naar ons nieuwe repartitieplatform optimaal te laten verlopen. Anderzijds konden veel rechten die voordien in beraad waren gehouden, worden vrijgegeven dankzij een vlottere identificatie van de werken en een betere geautomatiseerde verwerking van de ontvangen gegevens.

In het kader van artikel 45 van het algemeen reglement werd in december 2008 een bedrag van € 443.780 afgerekend.

a.2. Podiumkunsten

Theater en Dans: € 3.357.662 (+9,06%)*

In €	2008	2007	Vershil	%
België	2.856.810	2.735.788	+121.022	+4,42%
Buitenland	351.513	300.548	+50.965	+16,96%
Buitenlandse verenigingen	149.339	42.386	+106.953	+252,33%
TOTAAL	3.357.662	3.078.722	+278.940	+9,06%

De Belgische markt aan theaterrechten is vrij stabiel. Kleine fluctuaties naar boven of beneden zijn gelinkt aan megaproducties zoals bijvoorbeeld Daens De Musical eind 2008. In het buitenland nemen vooral de rechtstreekse inningen theater in Frankrijk toe. Het goede resultaat is toe te schrijven aan het veelvuldig gebruik van speciaal gecomponeerde scènemuziek in producties van Franstalige gezelschappen en de toegenomen aandacht voor Vlaams theater op het festival van Avignon. Inningen in Nederland blijven afkalven. Het grote succes van onder andere de Frivole Framboos in Frankrijk verklaart de explosieve groei van de rechten die we hebben ontvangen van zustermaatschappijen.

Bioscopen: € 1.637.198 (+6,2%)

De markt van bioscoopexploitanten handhaaft zijn positie in 2008. De lichte teruggang van 2007 wordt zelfs grotendeels weer ingelopen. De film Loft droeg ruimschoots bij tot de geboekte cijfers en brak met meer dan een miljoen bezoekers een aantal oude records.

Concerten lichte muziek: € 11.219.571 (+9,1%)

Het bedrag van € 11,219,571 wordt samengesteld uit de bij kleine en grote concertorganisatoren geïnde auteursrechten ten bedrage van € 9,740,843 enerzijds, en de geïnde rechten met betrekking tot de zgn. 'gekwalficeerde' concerten voor een totaalbedrag van € 1,478,728 anderzijds.

Hierbij is het belangrijk te onderlijnen dat de stijging (van meer dan 9%) vooral het gevolg is van zowel een verdere toename van de bezoekersaantallen bij grote concerten en spektakels als de duurdere toegangsprijzen.

Concerten ernstige muziek: € 1.361.907 (-4,0%)

De fluctuatie is toevallig en wordt verder niet ondersteund met gegevens over verminderde afname van het repertoire. De daling in 2008 is gelijk aan de stijging van 2007 en kan verklaard worden door een verschuiving van ontvangsten van het ene boekjaar naar het andere.

a.3. Grafische en beeldende kunsten

Markante feiten

- Implementatie van de nieuwe wet op het volgrecht waardoor dat auteursrecht wordt uitgebreid tot alle actoren uit de professionele kunsthandel;
- Lancering van de website www.coppix.be plus een informatiecampagne (pers en scholen) over het gebruik van afbeeldingen op Internet;

- Cobratentoonstelling in Brussel;
- Ondertekening van een wederkerigheidscontract met de Britse vereniging DACS.

REPRODUCTIERECHTEN: € 537.815 (+31,9%)

De resultaten van de inningen in België namen in 2008 aanzienlijk toe (+31,9%).

Die stijging is onder meer te danken aan de afhandeling van een merchandisingdossier en aan de Cobratentoonstelling. We stellen ook vast dat de markt van kunstboeken niet al te erg onder de economische crisis heeft geleden.

Ook het totaalbedrag van de inningen door buitenlandse verenigingen voor het gebruik van SABAM-repertoire in het buitenland ging erop vooruit (+8,96%).

VOLGRECHT: € 586.516 (+18,5%)

De resultaten van de inningen in België gingen er in 2008 mooi op vooruit (+18,5%).

De inwerkingtreding van de nieuwe wet op het volgrecht op 1 november 2007 bracht belangrijke veranderingen met zich mee.

Doordat de drempel voor toepassing van het volgrecht van € 1.250,00 tot € 2.000,00 werd opgetrokken, is het aantal betrokken werken sterk gedaald. Die daling werd echter gecompenseerd door de uitbreiding van het toepassingsgebied tot galeries, kunsthandelaars en tussenpersonen.

Zo tekenden de inningen bij veilingzalen een lichte toename op met 2,80% ten opzichte van 2007. De inningen bij de andere actoren uit de professionele kunsthandel waren goed voor 15,7% van het totale bedrag van de inningen in 2008.

De door buitenlandse verenigingen overgemaakte volgrechten uit het buitenland vertoonden in 2008 een spectaculaire stijging (+108,10%).

Die toename is vooral te danken aan de omzetting van de Europese volgrechtrichtlijn in de landen van de Europese Unie en meer bepaald in buurlanden als het Verenigd Koninkrijk en Nederland, waar het volgrecht niet bestond.

AFREKENINGEN

In 2008 werden per rubriek de volgende bedragen afgerekend (de bedragen voor 2007 en 2006 worden ter vergelijking meegegeven):

Rechten	2008	2007	2006
Reproductierechten	€ 629.647	€ 577.598	€ 439.839
Volgrechten	€ 611.015	€ 421.409	€ 468.181
Zendrechten (televisie)	€ 124.233	€ 126.184	€ 132.618
Kabelrechten	€ 136.459	€ 135.488	€ 126.934
Reprografierechten (buitenland)	€ 113.378	€ 113.112	€ 380.022
Thuis kopiëren	€ 58.023	€ 46.848	€ 0

a.4. Letterkunde

REPRODUCTIERECHTEN EN UITGAVERECHTEN: € 35.558 (+13,8%)

De resultaten van de inningen in België gingen er in 2008 met 13,8% op vooruit tegenover 2007.

De reproductierechten en de uitgaverechten verschillen van jaar tot jaar, afhankelijk van de verkoopresultaten van de uitgevers, de door de auteurs gepubliceerde boeken en het gebruik van teksten van ons repertoire.

AFREKENINGEN

In 2008 werden de volgende bedragen afgerekend (de bedragen voor 2007 en 2006 worden ter vergelijking meegegeven):

Rechten	2008	2007	2006
Uitgaverechten	€ 28.815	€ 18.002	€ 45.815
Reproductierechten	€ 13.129	€ 10.227	€ 17.976

a.5. B.O.S.S.*

Omschrijving van de inning	Boekjaar 2008	Boekjaar 2007	%
Online-aanbieding van werken behorend tot het muziekrepertoire, beeldende kunsten, literatuur en audiovisueel.	€ 920 746	€ 1.347.424	-31,7%

Markante feiten

- fragmentatie van het repertoire bemoeilijkt de inning;
- ineenstorting van de markt voor beltonen;
- nog geen impact van het succes van de web 2.0 sites.

Commentaar

Bovengenoemde bedragen behelzen uitsluitend de onlinelicenties die via de B.O.S.S.-diensten worden verleend. Hierbij valt uitdrukkelijk te noteren dat ook andere diensten rechten innen met betrekking tot de exploitatie van het SABAM-repertoire op het Internet (zo zijn bijvoorbeeld de online-exploitatievormen van bepaalde media-operatoren, al dan niet interactief, geglobaliseerd met de andere niet-onlineactiviteiten). De cijfers onder deze rubriek geven bijgevolg slechts de weergave van de volledige inning die SABAM jaarlijks voor de online-exploitatievormen realiseert.

B.O.S.S. tekent een daling met meer dan 30% tegenover 2007 op. Dit is hoofdzakelijk te wijten aan het feit dat: het resultaat voor 2007 uitzonderlijk hoog was o.m. door de recuperatie van achterstallige rechten op de Belgische iTunes-verkopen voor 2004 tot medio 2007;

- in 2008 voor iTunes enkel de inning voor het tweede semester van 2007 werd gerecupereerd.

Een belangrijk feit is dat iTunes 80% van de Belgische downloadmarkt vertegenwoordigt maar dat de fragmentatie van het door SABAM vertegenwoordigde repertoire voor het onlinegebruik van werken de onderhandelingen met iTunes en met de andere belangrijke actoren op de markt moeilijker maakt.

In tweede orde dient hierbij te worden aangestipt dat

- de verkoop van beltonen ineenstort,
- het succes van web 2.0 sites (YouTube, Netlog, FaceBook, e.d.) zich nog niet vertaalt in een hoge inning omdat de lokale

sites weinig marktaandeel hebben en de onderhandelingen met de internationale sites nog geen positieve impact hebben op de inning.

b. De Controlecel

b.1. De controleopdracht

De rechten die de controlecel in 2008 wist binnen te halen, bedroegen € 197.273, zijnde een toename met 52,5% tegenover 2007. Die rechten werden binnengehaald in het kader van audits bij platenfirma's, aanbieders van achtergrondmuziek of beltoonproviders. In 2008 werden zo acht audits uitgevoerd.

Daarbij komen de doorlichtingen van Universal-filialen, in het kader van het Europese centralisatiecontract. In de loop van 2008 werden acht filialen door de controlecel geauditeerd en zes in samenwerking met onze partner KPMG. De omzet die dat opleverde, zal terug te vinden zijn in het inningscijfer van 2009.

b.2. De opdracht piraterijbestrijding

Ook piraterijbestrijding behoort tot het takenpakket van de controlecel.

Elk weekend werden in etablissementen over heel België controles uitgevoerd. Bij veel dj's werd, met de steun van onze filialen, ook gecontroleerd of de geluidsdragers die ze gebruiken, wel legaal zijn.

Wat onlinepiraterij betreft, droeg de controlecel bij tot de verwijdering van duizenden illegale muziekbestanden door inbreukmeldingen te versturen, zowel in België als in het buitenland.

b.3. Openbare uitvoeringen

In 2008 werden 11.842 onaangekondigde controles in winkels en horecazaken uitgevoerd. In 9,3% van de gevallen werd ons repertoire zonder toestemming gebruikt. In de meeste gevallen werd de toestand geregulariseerd door contracten te sluiten. Daarnaast achterhaalde de controlecel 2.247 evenementen (concerten, fuiven, voorstellingen, enz.), die aan de bevoegde afdelingen werden gemeld. Dat leverde extra rechten op terwijl tegelijk onze dekkingsgraad kon worden gemeten.

c. De Collectieve Inningen

De collectieve inningen zijn samengesteld uit de inningen bij de verschillende media-operatoren (radio- en televisieomroeporganisaties, kabelmaatschappijen, telecom- en satellietoperatoren, alsook bepaalde onlinemultimediaspelers), de inningen in de rubriek mechanische lichte muziek verricht door het netwerk van agentschappen, de inningen afkomstig uit de thuishopie (via AUVIBEL), uit de reprografie (via REPROBEL) en uit het publiek leenrecht (via AUVIBEL en REPROBEL).

	Boekjaar 2008*	Boekjaar 2007	%
België (detail Bladzijde 92 en 93)	€ 83.877.262	€ 86.020.564	- 2,5%
Buitenlandse verenigingen	€ 8.780.154	€ 7.089.129	+ 23,86%
Uitvoeringsrechten (film + muziek)	€ 6.699.621	€ 5.216.310	+ 28,4%
Kabel - uitvoeringsrechten	€ 1.640.400	€ 1.558.190	+ 5,3%
Overige (audiovisuele media + netwerken)	€ 440.133	€ 314.629	+ 39,89%

Deze bedragen worden hieronder uitgesplitst.

C.1. Netwerk agentschappen

Boekjaar 2008*	Boekjaar 2007	%
€ 40.298.451	€ 38.423.246	+4,9%

Markante feiten

- In 2008 werden de indexgebonden tarieven gradueel opgetrokken van 123,09 tot 129,72 of +5,39%;
- Nettostijging van 2,45% van het aantal overeenkomsten ondanks recordjaar aantal faillissementen;
- Na overleg met de gemeenschapskabinetten en de diverse schoolnetten voorziet SABAM vanaf september 2008 de mogelijkheid voor scholen om multi-exploitatieovereenkomsten af te sluiten;
- Organisatoren van diverse evenementen organiseren bijna 4% minder dan in 2007;
- De reorganisatie van het netwerk wordt voortgezet met de overname van de inningsactiviteiten van het agentschap voor de regio Leuven en omstreken. Vanaf 1 januari 2009 wordt de administratie m.b.t. de provincies Waals-Brabant en Namen rechtstreeks op de hoofdzetel gecentraliseerd en telt het netwerk 8 agentschappen en 3 filialen.

Commentaren

Deze stijging is voornamelijk toe te schrijven aan het feit dat alle contracten geïndexeerd werden teneinde gelijke tred te houden met de inflatiegraad (4% progressief).

Dwarsligger is het hoge aantal faillissementen die het jaar 2008 optekent. 8.512 bedrijven sloten hun boeken, ruim 10% meer dan in 2007 (of 1 bedrijf op 102) en voor 2009 worden nog meer slachtoffers van de recessie verwacht. Zo goed als alle sectoren kregen in het afgelopen jaar met faillissementen te maken, maar horeca, transport, groothandel en kleinhandel en bouw kregen het het hardst te verduren. (bron: FET 2 januari 2009).

Het aantal scholen blijft echter stabiel zodat we reeds de eerste vruchten kunnen plukken van het nieuwe ‘schoolcontract’, dat voor het eerst is ingegaan op 1 september 2008.

De organisatie van feesten en fuiven is in de loop van 2008 verder gedaald. Er werden in 2008 ten opzichte van 2007 ongeveer 7,6% minder feesten en fuiven genoteerd.

Wat brengt het jaar 2009 met zich mee?

Het jaar 2009 is begonnen met een indexdaling van onze tarieven wat uiteraard geen gunstig gevolg zal hebben op het inningscijfer van 2009.

Positiever nieuws is dat de sectoriële gesprekken met het VBO met betrekking tot het muziekgebruik in de ondernemingen eindelijk afgerond worden. De uit deze gesprekken voortvloeiende tarieven kunnen dan, bij repertoiregebruik, worden toegepast op de ondernemingen naargelang de verschillende gebruikte exploitatievormen.

In 2009 worden ook enkele nieuwe projecten opgestart; de belangrijkste zijn: de voorafgaande facturatie, een gewijzigd sanctiebeleid, het principe van een minimumfacturatie en een gewijzigd rappelbeleid bij te late betaling.

C.2. Média

Boekjaar 2008*	Boekjaar 2007	%
€ 37.210.741	€ 35.507.059	+5,0%

Markante feiten

- In Wallonië wordt het landschap voor de commerciële radio hertekend voor de volgende 9 jaar. De nieuwe erkenningsronde is afgerond en de radiofrequenties zijn verdeeld.
- De economische crisis slaat hard toe bij de omroepen die op publicitaire inkomsten leven.
- Belgacom TV kent een stijgend succes. Deze verdeler vestigt zich definitief als alternatief voor de kabel.
- Met TV Vlaanderen kan de Vlaming reeds voor een satellietverdeler kiezen, Wallonië wordt vanaf 2009 bediend.
- De kijker stapt massaal in het VOD-verhaal (Video On Demand).

Commentaren

Haast alle mediarubrieken gaan erop vooruit tegenover 2007. De sterkste stijging is echter toe te schrijven aan:

- de indexering van onze contracten met de openbare omroepen alsook met de meeste andere gebruikers
- de facturatie van het saldo van 2007 aan de commerciële omroepen
- de overgang van analoge naar digitale televisie (basispakket en abonnementen op digitale boeketten) met daarenboven het op de markt brengen van satelliet-tv (TV Vlaanderen) en de groei van het aantal Belgacomabonnees.

Commerciële radio's: € 2.228.823 (-10,3%)

Het nieuwe frequentieplan in Wallonië treft enkele gevestigde waarden; zo verdwijnen Mint en Radio Ciel uit het radiolandschap.

Nationale privé-omroepen: € 8.110.342 (+10,2%)

Het jaar 2007 was voor de grootste commerciële zenders een jaar met een gezonde groei van de reclame-inkomsten. De stijging van de auteursrechten in 2008 is hier dan ook het rechtstreekse gevolg van aangezien de jaarexploitatie van de omroepen zich pas het daaropvolgende jaar vertaalt in de berekening van de rechten.

Regionale en doelgroepentelevisie: € 743.337 (-45,9%)

Bij bepaalde omroepen zijn de onderhandelingen over een nieuwe overeenkomst op het einde van 2008 nog steeds niet beëindigd, hetgeen enige vertraging veroorzaakt in de definitieve afsluiting van bepaalde exploitatieperiodes. De uitkomst van deze onderhandelingen zal pas uit de cijfers van 2009 kunnen worden gelezen.

Betaalomroepen: € 2.113.831 (+10,7%)

Het succes van de filmzenders bij het grote publiek houdt gestaag aan.

Doorgifte via kabel of satelliet: € 9.292.989 (+15,80%)

Dit bedrag ligt buitengewoon hoog vanwege de inning bij TV Vlaanderen, die echter de jaren 2006, 2007 en 2008 beslaat. Een tweede en tevens de belangrijkste factor in de stijging van deze rubriek is het toenemende succes van Belgacom TV en het groeiende aantal Telenetabonnees.

Online + satellietomroep: € 132.354 (+33,7%)

In deze rubriek zitten de online-exploitaties webradio, simulcast en webTV, die samen een niet onaanzienlijke bijdrage leveren aan de stijging in deze rubriek.

Omstandigheden die een invloed zouden kunnen hebben op de toekomstige ontwikkeling van de vennootschap na het afsluiten van het boekjaar.

De wereldwijde crisis heeft uiteraard verstrekende gevolgen voor de omzetten die door de mediaspelers worden geboekt. Een terugval in de inkomsten wordt al vanaf het vierde trimester 2008 aangekondigd.

Dit geldt vanzelfsprekend voor de spelers die hun inkomsten rechtstreeks uit de reclame-markt halen, nl. de commerciële televisie- en radio-omroepen.

Ook de verdelers, die hun omzet uit abonnementen halen, zijn kwetsbaar.

Ondanks de crisis worden voor 2009 enkele nieuwe initiatieven aangekondigd. Zo zijn bij de de publicatie van onderhavig jaarverslag onder meer de lancering van enkele nieuwe themazenders gekend, nl. «Gunk TV» (Telenet), een programma met nadruk op ‘games’ en muziek, en «Acht « (Concentra). Euro1080 overweegt van haar kant, met «EXQI» de lancering tegen het jaareinde 2009 van een nieuw generalistisch omroepprogramma ter versterking van de reeds bestaande doelgroepzenders EXQI Culture en EXQI Sport.

Ten slotte zet de trend dat de mediaspelers steeds meer crossmediaal worden, zich verder door. De gebruikers kunnen hun producten via verschillende kanalen beluisteren en bekijken en steeds meer op de plaats en het tijdstip die hen het beste uitkomen.

C.3. Reprografie

Boekjaar 2008*	Boekjaar 2007	%
€ 1.985.560	€ 1.687.563	+17,7%

Markante feiten

Niettegenstaande het feit dat de wet die in een nieuwe reprografieregeling voorziet waardoor de bestaande fotokopieregeling wordt uitgebreid tot de reproductie van beschermde werken van digitale dragers naar papier (prints) reeds dateert van 22 mei 2005, blijft de toepassing ervan in de praktijk dode letter bij gebrek aan het uitvaardigen door de Federale regering van het nodige Koninklijk Besluit. Dit heeft niet alleen voor gevolg dat er al jaren geen vergoedingen worden betaald voor het printen van beschermde werken, maar ook niet voor de printers waarmee die werken worden gekopieerd. Er is immers ook een tweede besluit nodig om de printers te doen opnemen in de lijst van apparaten waarmee beschermde werken kunnen worden gereproduceerd. Het gevolg is dat de auteurs en de uitgevers van die werken belangrijke inkomsten derven.

Commentaren

De reprografierechten die sinds 1998 tot op vandaag worden geïnd door de collectieve beheersvennootschap REPROBEL dekken dus uitsluitend kopies die onder bepaalde voorwaarden gemaakt mogen worden van werken van auteurs en uitgevers die op een grafische of soortgelijke drager zijn vastgelegd. De geïnde rechten worden jaarlijks door REPROBEL voor verdeling ter beschikking gesteld aan het Auteurscollege en het Uitgeverscollege, waarvan SABAM deel uitmaakt.

Deze rubriek betreft het aandeel dat SABAM in beide Colleges heeft opgeëisd.

Ter herinnering: de bedragen worden door REPROBEL ter beschikking gesteld in functie van het jaar waarin zij zijn geïnd, maar ook in functie van het jaar van verbruik waarop ze slaan (= jaar waarin de kopies zijn gemaakt).

Auteurscolleges

Zoals in voorgaande jaren komt ook in 2008 bijna het volledige bedrag van de reprografierechten dat SABAM heeft geïnd bij REPROBEL toe aan de auteurs van de verschillende genres van werken die voor een reprografievergoeding in aanmerking komen. 95% van de inkomsten zijn afkomstig van het beschikbare budget dat door het Auteurscollege is verdeeld.

Het aandeel van SABAM in de voorlopige verdeling van de rechten van 2008 steeg met 33% tegenover 2007. Deze stijging is volledig toe te schrijven aan een snellere en meer efficiënte inning van de rechten door REPROBEL. Alles wijst er op dat REPROBEL in 2008 het hoogste zakencijfer zal hebben gehaald sinds haar oprichting in 1998.

Uitgeverscollege

Het aandeel van SABAM in de te verdelen budgetten van het Uitgeverscollege blijft klein omdat het uitgeversrepertoire van SABAM in de sector van de papieren kopie beperkt is. Bovendien int REPROBEL weinig rechten voor het fragmentarisch kopiëren van partituren. Partituren worden doorgaans gedeeltelijk of integraal gekopieerd en hiervoor blijft de toestemming van de uitgever vereist, die zelf de reproductierechten int. Maar als het van de Minister die het auteursrecht onder zijn bevoegdheid heeft afhangt, zullen 'losbladige' partituren in het onderwijs vrij mogen worden gekopieerd ten koste van de uitgever en de muzikhandelaar die daardoor zware verliezen zullen lijden.

De betrokken beheersvennootschappen bereikten nog geen definitief akkoord over de interpretatie van de gegevens van de nieuwe marktstudie die in 2007 werd afgerond en waarvan de resultaten gebruikt zullen worden voor de verdeling van de rechten vanaf het jaar 2006. Daarom verdeelde het Uitgeverscollege van de reprografierechten die door REPROBEL werden geïnd het deel dat slaat op kopies gemaakt in de periode 1998-2005 en maakte het ook al een voorschot van 70% vrij van de rechten die slaan op de verbruiks jaren na 2005. In totaal inde SABAM € +/- 97.850.

C.4. Thuiskopie

Boekjaar 2008*	Boekjaar 2007	%
€ 3.692.037	€ 10.402.696	-64,5%

Markante feiten

- De tariefonderhandelingen met de industrie zitten in het slop. Bij ontstentenis van een ministeriële beslissing zijn Mp3-spelers, i-pods, harde schijven, memory sticks, decoders en cd/dvd-writers nog steeds niet onderworpen aan een eerlijke thuiskopievergoeding.
- Ondertussen blijven – bij ontstentenis van een wettelijke regeling voor hogergenoemde kopieerapparaten en – dragers - de inningen van AUVIBEL in grote mate afhankelijk van de markt van de blanco CD's en DVD's. De inningen van AUVIBEL daalden hierdoor met circa 30% t.o.v. 2007.
- Binnen beide Auteurscolleges is de inhaalbeweging van de vorige jaren bijna afgewerkt.

Commentaren

Onderhavige rubriek betreft het aandeel van SABAM in de door AUVIBEL toegewezen bedragen voor het kopiëren voor eigen gebruik binnen de verschillende Colleges waarin SABAM zitting heeft. Dat zijn meer bepaald het College van auteurs van werken vastgelegd op klankdrager en het College van auteurs van werken vastgelegd op beelddrager.

College van auteurs van werken vastgelegd op klankdrager (€ 2.526.505)

Het in 2008 vermelde bedrag slaat op het aandeel van het SABAM-repertoire (auteurs en uitgevers) in de vergoedingen die door AUVIBEL aan het College werden toegewezen voor het volledige jaar 2007. Met de toewijzing van de rechten voor 2007, komt een einde aan de inhaalbeweging van de voorbije jaren en zullen de rechten m.b.t. de volgende jaren voortaan op jaarlijkse kruissnelheid verdeeld worden.

College van auteurs van werken vastgelegd op beelddrager (€ 1.165.531)

In dit College werden de thuiskopievergoedingen met betrekking tot de jaren 2005 en 2006 definitief toegewezen. M.b.t. het jaar 2007 is het nog wachten op de goedkeuring door de Minister van het verdelingsreglement. Van zodra de rechten van 2007 toewijsbaar zullen zijn, zal finaal een einde kunnen gesteld worden aan de inhaalbeweging die reeds enkele jaren geleden werd ingezet.

C.5. Publiek leenrecht

Boekjaar 200*

€ 630.473

Markante feiten

- Het Auteurs- en het Uitgeverscollege van REPROBEL en de Colleges van auteurs van AUVIBEL werken verdelingsbarena's uit op basis waarvan de betrokken beheersvennootschappen van elk college een akkoord bereiken over de verdeling van de leenrechtvergoedingen die door de drie Gemeenschappen werden betaald voor de jaren 2004 en 2005.
- De Vlaamse en Duitstalige Gemeenschap storten de leenrechtvergoedingen die slaan op het jaar 2006. De Franstalige Gemeenschap betaalt slechts het deel van het verschuldigde bedrag dat ze reeds heeft kunnen recupereren bij de openbare bibliotheken die onder haar bevoegdheid ressorteren en blijft het saldo schuldig.
- REPROBEL hernieuwt het akkoord met de Duitstalige Gemeenschap voor de jaren 2007 tot en met 2009. Ook de Vlaamse Gemeenschap is bereid het akkoord te verlengen voor een periode van drie jaren.
- Aangezien de Franstalige Gemeenschap afziet van een verdere centralisatie van de betalingen, is REPROBEL verplicht de vergoedingen van 2007 te gaan innen bij elke individuele openbare bibliotheek.

Commentaren

De huidige zeer lage tarieven - € 1 per volwassene per jaar en € 0,50 per kind per jaar - en de vrijstellingen die bij Koninklijk Besluit van 25 april 2004 zijn vastgelegd, hebben in de praktijk tot gevolg dat de bedragen die de Gemeenschappen betalen veel te klein zijn om de verschillende beheersvennootschappen die lid zijn van AUVIBEL en/of REPROBEL toe te laten de rechthebbenden van de uitgeleende werken degelijk te vergoeden.

Inningen via REPROBEL

Van de voor verdeling beschikbare leenrechtvergoedingen van 2004 en 2005 in het Auteurscollege van REPROBEL int SABAM in totaal € 497.125 waarvan het grootste deel afkomstig is van de Vlaamse openbare bibliotheken voor de uitlening van literaire boeken. De bedragen die toekomen aan de andere genres van werken zijn echter zo laag dat een verdere verdeling naar de individuele rechthebbenden auteurs een onmogelijke opdracht lijkt.

Inningen via AUVIBEL

In het College van auteurs van geluidsdragers ontvangt SABAM van de te verdelen leenrechtvergoedingen van de jaren 2004 en 2005 in totaal € 103.673 en in het College van auteurs van audiovisuele werken in totaal € 28.409

d. De Collectieve Repartities

Een van de kerntaken van deze afdeling is het verzamelen en verwerken van de programma's die zij binnenkrijgt via verschillende kanalen: radio- en televisiezenders, agentschappen en filialen van SABAM, rechthebbenden, dj's, orkestleiders, enz. Die aan de programma's verbonden activiteiten zijn gebundeld in het departement "Collectieve Repartities-OPS", die in verschillende specifieke cellen is onderverdeeld.

De andere taak van de afdeling "Collectieve Repartities" bestaat erin vragen van rechthebbenden te beantwoorden en in hun behoeften te voorzien. Hiervoor staan de Ledenservice en de dienst Audiovisueel Operaties in.

Ledenservice

De Ledenservice, ook wel de frontoffice van de collectieve repartities, vormt de rechtstreekse brug tussen de leden van SABAM en de operationele diensten die instaan voor deze repartities.

Ledenservice verwerkte zo meer dan 3.000 dossiers in 2008. Meldingen van muziekuitvoeringen op radio of televisie en concerten in binnen- en buitenland vormden hierbij de hoofdbrok, maar ook informatievragen over repartitiegegevens maakten deel uit van het takenpakket.

De afdeling blijft zo op een permanente basis ijveren voor een nog betere en snellere dienstverlening aan de leden.

Het departement Audiovisueel Operaties

Ook dit jaar stelde het departement Audiovisueel Operaties alles in het werk om de dienstverlening aan zijn vennoten verder op te drijven.

De accountmanagers van de frontoffice boden zo opnieuw een hoogstaande en kwalitatieve service aan de rechthebbenden-leden van SABAM.

Daartoe werkten die twee personen ook nauw samen met de twee afdelingen van de backoffice (domestic en internationaal). Een nauwer en rechtstreeks contact met de leden leidde zo alvast tot een efficiëntere verwerking van de informatie.

De cel audiovisueel internationaal plukte de vruchten van haar internationale samenwerking. Zo kon zij voor het eerst gebruik maken van een overkoepelende databank voor de uitwisseling van cue-sheets, namelijk Cis-Net-Avi. Audiovisuele producties waarvan SABAM nog niet in het bezit is van de documentatie, kan nu in een handomdraai bij de buitenlandse verenigingen worden aangevraagd en verwerkt.

De cel audiovisueel domestic, van haar kant, verwerkt de documentatie van werken van de audiovisuele catalogus van leden, met inbegrip van ficties, reportages, sketches, clips en reclamespots.

In 2008 bracht de cel de online-consultatie van de audiovisuele werken tot stand. Audiovisuele auteurs hebben zo voortaan de mogelijkheid om hun werken rechtstreeks via de website van SABAM te consulteren.

In totaal verwerkte de backoffice zo 25.098 cue-sheets, een stijging met 6,5 % ten opzichte van 2007. Daarnaast werden er ook nog eens 1.843 ondertitels gedocumenteerd en 5.052 audiovisuele aangiftes, hoofdzakelijk voor regie en scenario.

CONTROLE-, KWALITEITS- EN PROJECTCEL

Er werd gestart met het opzetten van een kwaliteitsmanagementsysteem (KMS) voor de Collectieve Repartities. Het KMS wordt georganiseerd volgens de ISO-normen. Concreet betekent dit dat er een kwaliteitsbeleid wordt uitgewerkt vertrekkend vanuit de missie en de visie van SABAM. Het KMS heeft als doel om ervoor te zorgen dat onze repartities voldoen aan alle wettelijke en bedrijfsinterne eisen. Door het in kaart brengen van de (hoofd)processen en het vastleggen van verantwoordelijkheden worden er klare en duidelijke afspraken gemaakt zodat afwijkingen vermeden worden.

De Controle- en Kwaliteitscel heeft in 2007 ook actief meegewerkt aan de ontwikkeling van het nieuwe systeem voor de verdeling van de collectieve rechten die in België geïnd worden. Het nieuwe systeem (SIS-COLL-BEL) moet uiteraard goed presteren maar moet ook zeer flexibel zijn om in staat te zijn de geïnde rechten sneller en efficiënter af te rekenen. Niet enkel bestaande inningsbronnen moeten op dit systeem verrekend kunnen worden maar ook inningen uit nieuwe technologieën of toepassingen. Als Controle- en Kwaliteitscel waken we erover dat in elke stap van het repartitieproces de nodige kwaliteitscontroles worden ingebouwd. We streven ook naar een totale naspeurbaarheid (traceability) van het systeem waarbij we voor elke uitbetaling de exacte bron van de inning kunnen bepalen.

d.1. Uitvoeringsrechten België

België 2007	SABAM-leden	Buitenlandse verenigingen	Totaal B2007	
Rechten m.b.t. het jaar + restanten	€ 32.924.927	€ 19.899.167	€ 52.824.094	90,4%
Achterstallige rechten	€ 3.090.535	€ 2.507.022	€ 5.597.557	9,6%
TOTAAL	€ 36.015.462	€ 22.406.189	€ 58.421.651	100,0%
	61,6%	38,4%	100,0%	

De repartitie Belgische rechten is financieel de belangrijkste collectieve repartitie. Zij werd opgesplitst in de betaling van een voorschot op 11 juni 2008, gevolgd door een eindafrekening op 15 oktober jongstleden. Beide betalingen betroffen rechten m.b.t. muziek, filmmuziek en audiovisuele media voor uitvoeringen in 2007 en voorgaande jaren.

In totaal werd dit jaar een bedrag van € 58.421.651 uitgekeerd. Van dat bedrag ging 62% rechtstreeks naar onze leden, terwijl 38% aan buitenlandse verenigingen werd afgerekend voor de uitvoering van werken van hun leden op Belgisch grondgebied. Die verhouding is haast identiek aan die van de twee vorige afrekeningen.

Evolutie	2005	2006	2007
Rechten m.b.t. het jaar + restanten	€ 46.191.883	€ 54.246.437	€ 52.824.094
Achterstallige rechten	€ 6.474.084	€ 5.437.383	€ 5.597.557
TOTAAL	€ 52.665.967	€ 59.683.820	€ 58.421.651
		+ 13%	-2%

UITVOERINGSRECHTEN MUZIEK

Muziek - België 2007	SABAM-leden	Buitenlandse verenigingen	Totaal B2007	
Rechten m.b.t. het jaar + restanten	€ 22.217.844	€ 14.400.062	€ 36.617.906	90,4%
Achterstallige rechten	€ 1.985.284	€ 1.896.301	€ 3.881.585	9,6%
TOTAAL	€ 24.203.128	€ 16.296.363	€ 40.499.491	
	59,8%	40,2%		

UITVOERINGSRECHTEN MUZIEK

Muziek	2005	2006	2007
Rechten m.b.t. het jaar + restanten	€ 32.159.671	€ 36.976.078	€ 36.617.906
Achterstallige rechten	€ 3.279.196	€ 3.569.203	€ 3.881.585
TOTAAL	€ 35.438.867	€ 40.572.281 +14%	€ 40.499.491 -0,2%

Het totaalbedrag aan rechten dat voor muziek werd afgerekend, ligt iets lager dan het cijfer van het jaar voordien.

AUDIOVISUELE PRODUCTIE – MUZIEK

Filmmuziek België 2007	SABAM-leden	Buitenlandse verenigingen	Totaal B2007	
Rechten m.b.t. het jaar + restanten	€ 4.429.623	€ 4.742.084	€ 9.171.707	€ 89,6%
Achterstallige rechten	€ 468.930	€ 590.754	€ 1.059.684	€ 10,4%
TOTAAL	€ 4.898.553 47,9%	€ 5.332.838 52,1%	€ 10.231.391	

De rechten die voor filmmuziek werden afgerekend, waren goed voor een bedrag van € 10.231.391, goed voor 17,5% van de afrekening België 2007. Net als het jaar voordien werd iets meer dan de helft van dat bedrag aan buitenlandse verenigingen uitgekeerd.

AUDIOVISUELE PRODUCTIE MUZIEK – EVOLUTIE

Filmmuziek	2005	2006	2007
Rechten m.b.t. het jaar + restanten	€ 10.222.618	€ 11.243.864	€ 9.171.707
Achterstallige rechten	€ 2.839.043	€ 1.557.271	€ 1.059.684
TOTAAL	€ 13.061.661	€ 12.801.135 -2%	€ 10.231.391 -20%

Het afgerekende bedrag voor filmmuziek is met 20% gedaald ten opzichte van het jaar tevoren. Die daling heeft drie oorzaken. De belangrijkste oorzaak is een daling van het percentage afrekenbare producties (10%). Van de overige 10% is 5% het gevolg van een daling van de inningen en 5% de invloed van het nieuwe reglement.

AUDIOVISUELE PRODUCTIE – WOORD & BEELD

Audiovis. productie - België 2007	SABAM-leden	Buitenlandse verenigingen	Totaal B2007	
Rechten m.b.t. het jaar + restanten	€ 6.277.459	€ 757.022	€ 7.034.481	91,5%
Achterstallige rechten	€ 636.321	€ 19.967	€ 656.288	8,5%
TOTAAL	€ 6.913.780	€ 776.989	€ 7.690.769	
	89,9%	10,1%		

AUDIOVISUELE PRODUCTIE WOORD & BEELD - EVOLUTIE

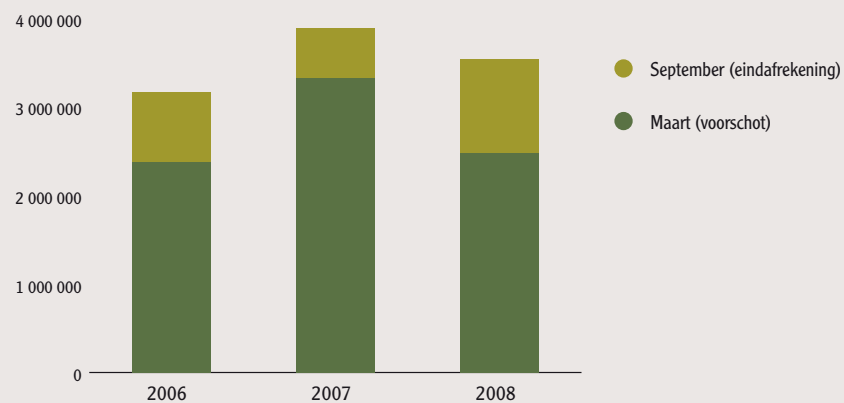
Audiovis. Productie W & B	2005	2006	2007
Rechten m.b.t. het jaar + restanten	€ 4.984.389	€ 6.026.495	€ 7.034.481
Achterstallige rechten	€ 391.938	€ 283.909	€ 656.287
TOTAAL	€ 5.376.327	€ 6.310.404	€ 7.690.769
		17%	22%

d.2. Uitvoeringsrechten uit het buitenland

In 2008 werd een totaalbedrag van € 4.890.190 uitgekeerd bij de twee repartities van 19 maart en 19 september, zijnde 3,5% meer dan in 2007.

UITVOERINGSRECHTEN MUZIEK UIT HET BUITENLAND

Muziek



Zoals elk jaar komt het leeuwendeel van de rechten uit Europa, dit boekjaar namelijk 92%.

AUDIOVISUELE PRODUCTIE – MUZIEK

Filmmuziek

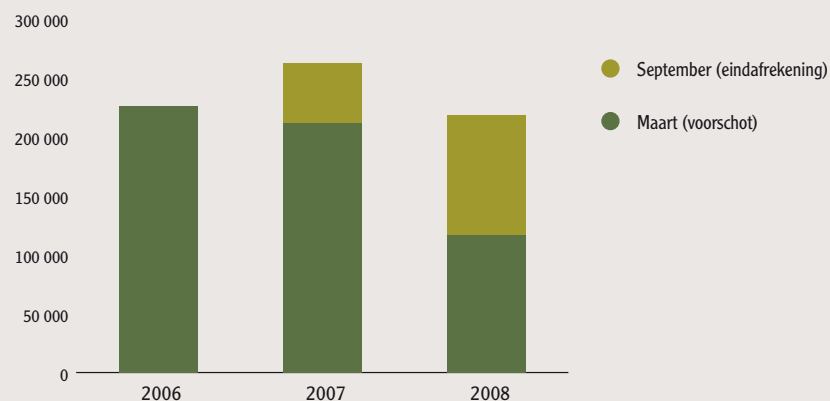


N.B. : De rechten van BUMA/STEMRA zitten telkens al vervat in de totaalbedragen van 2006, 2007 en 2008 in de grafiek

De uitgekeerde rechten voor filmmuziek vertoonden een sterke stijging met 96% tegenover het jaar voordien. Een groot deel van die stijging is toe te schrijven aan de beschikbaarstelling van de rechten van BUMA/STEMRA, die verleden jaar niet waren ontvangen en die nu konden worden afgerekend.

AUDIOVISUELE PRODUCTIE – WOORD EN BEELD

Woord & Beeld



Na een forse stijging vorig jaar zijn de afgerekende bedragen voor Woord en Beeld dit jaar met 17% gedaald, waarmee ze weer op het niveau van 2006 liggen.

REPROGRAFIE

De rechten die bij de reprografierepartitie van 2008 werden verdeeld, bedroegen in totaal € 1.137.372.

Desondanks is het totaalbedrag dat bij deze afrekening « Reprografie Auteurs 2006 » werd uitgekeerd, met 7% gestegen tegenover het jaar voordien.

THUISKOPIE

Bij de repartitie thuiskopie die eind 2008 plaatsvond, kon een totaalbedrag van bijna € 11.000.000 worden uitgekeerd wegens de inhaalbeweging voor de voorbije jaren (van 2004 tot 2007). Vergelijken met het jaar voordien betekent dat een stijging met 2.250%.

5.5.2. De executieve directie informatica, reporting & documentatie muziek

a. Informatica (ICT)

Zoals vorig jaar aangekondigd zitten we nu in de laatste fase van het vernieuwingsproces van onze informatica-applicaties. De twee grootste repartitie-applicaties in het domein van individuele inningen en de collectieve inningen zitten volop in de ontwikkelings- en testfase. Beide systemen moeten operationeel zijn in 2009 wat betreft het gedeelte programma verwerking en in 2010 wat betreft de repartities. Dan zal de software voor de mainframe computer worden uitgeschakeld, wat een belangrijke besparing zal betekenen (€ 300.000).



Verder werden de volgende projecten gerealiseerd:

- Tarief routine voor losse inningen en het beheer van centralisatie contracten voor het domein agentschappen.
- Integratie tussen de operationele applicatie voor de agentschappen (SISAG) en de financiële software (EXACT).
- Verdere automatisering van het documentatieproces van muziekwerken die aangemeld werden met CWR (Common Works Registration).
- Het implementeren van de ISWC standaard (International Standard Musical Work Code) zodat we conform zijn met de regels die opgelegd worden door CISAC.
- Via onze website toegang aan het publiek geven tot onze documentatiedatabase.

Ook blijven we natuurlijk investeren in onze ICT infrastructuur door de kleinere systemen te consolideren, door het samenvoegen van de hardware voor de mainframe en onze open systemen, en door centralisatie van ons opslagbeheer. Dit alles leidt tot verdere kostenbesparingen, een verhoging van de beschikbaarheid van de applicaties en minder energieverbruik.

b. Documentatie Muziek en Letterkunde

In 2008 werd in het kader van het Allegro-project een analyse uitgevoerd van de manier waarop de documentatiedienst werkt. De interessante resultaten van deze analyse zullen worden gebruikt om de werkprocedures te optimaliseren zodat het mogelijk zal worden om in de toekomst op een meer rendabele en efficiënte manier gegevens te verwerken.

Met dit doel voor ogen werd in 2008 verder gewerkt aan de automatisering van enkele modules voor de elektronische aangiftes, die de aangiftes zelf vlotter moeten laten verlopen en de verwerking van de ontvangen gegevens moeten automatiseren.

Voor de elektronische aangifte van het domestic repertoire kunnen de leden gebruik maken van de OWR-applicatie via e-SABAM. De aangiftes via OWR (on line work registration) zijn in 2008 met 36% gestegen ten opzichte van 2007, een positieve trend die SABAM wil verderzetten, onder meer door een verdere uitbreiding van OWR die ervoor moet zorgen dat de module in de toekomst gebruiksvriendelijker wordt.

Voor de aangifte van het internationale repertoire wordt er meer en meer gebruik gemaakt van de CWR-module, een CISAC-formaat voor de elektronische aangifte. dat door SABAM sinds 2004 met succes werd geïmplementeerd. De CWR-module wordt nu reeds gebruikt door de meerderheid van de uitgevers, wat resulteert in een stijging van de elektronische aangiftes voor subuitgavecontracten met 42% ten opzichte van 2007. De verwerking van de CWR-aangiftes gebeurt sinds 2008 met behulp van 2 nieuwe modules, ontwikkeld door de documentatiedienst: ACM (Agreements Check Module) en WCM (Works Check Module), die toelaten om sneller de gegevens in de databank op te nemen. Dankzij deze modules konden 10% meer werken elektronisch geïdentificeerd worden dan in 2007.

SABAM rekent op de medewerking van al haar leden om tijdig, en met voorkeur elektronisch, aangifte te doen van nieuwe of gewijzigde werken. Ook de samenwerking met buitenlandse verenigingen wereldwijd is erg belangrijk om de kwaliteit van de databank te kunnen waarborgen (zie verder).

De online databank die voor leden sinds 2007 beschikbaar was, is sinds mei 2008 uitgebreid met een applicatie voor het grote publiek, dat via de SABAM-website toegang heeft gekregen tot de werken die SABAM vertegenwoordigt. Tot dusver werden reeds 26.000 opzoekingen gedaan in het onlinerepertoire.

Internationale databanken

De informatie-uitwisseling van gegevens tussen buitenlandse verenigingen wordt almaar belangrijker. Deze uitwisseling gebeurt door middel van CIS-Net, een onlinenetwerk waarin auteursverenigingen uit de hele wereld hun werken ter beschikking stellen.

Dit CIS-Net-netwerk wordt steeds verder uitgebreid en er worden ook nieuwe modules toegevoegd om meer informatie op een geautomatiseerde manier uit te wisselen.

Eind 2008 hadden reeds 51 auteursverenigingen hun werken online en hadden 87 verenigingen toegang tot het netwerk. Eind 2008 waren op die manier meer dan 33 miljoen werken beschikbaar, die door 3700 geregistreerde gebruikers opgevraagd kunnen worden.

Nieuw in 2008 was de module Agreements and Territorial Information, waarin de gegevens in verband met de uitgavecontracten en de juiste verdeling van de rechten voor de verschillende grondgebieden geconsulteerd kunnen worden. Vier verenigingen hebben deze gegevens reeds online geplaatst. Naast SABAM zijn dat GEMA, SACEM en SOCAN.

In CIS-Net neemt de ISO-code ISWC een steeds belangrijkere plaats in. ISWC is de unieke code voor muziekwerken, die door de auteursverenigingen gebruikt wordt om muziekwerken te identificeren en op die manier de copyrightgegevens op een correcte manier te beheren. In de toekomst wil CISAC ervoor zorgen dat ISWC ook verspreid wordt onder alle grote spelers die actief zijn in de muziekwereld, zodat ook de inningen en betalingen van de auteursrechten op een efficiëntere manier kunnen gebeuren.

	Aantal		Toename
	2008	2007	in %
Nationaal repertoire	66 599	68 960	-3,42%
Letterkundige werken en liedjesteksten	6 990	7 550	-7,42%
Muziekwerken (manuscript)	28 043	27 527	1,87%
Muziekwerken (uitgave)	12 753	16 531	-22,85%
Muziekwerken (subuitgave)	18 813	17 352	8,42%
Depot	620	661	-6,20%
OWR aangifte (*)	4 811	3 528	36,37%
*muziekwerken (manuscript), letterkundige werken en liedjesteksten			
Internationaal repertoire	680 856	488 772	39,30%
Via elektronische weg	666 834	470 560	41,71%
Andere	14 022	18 212	-23,01%
TOTAAL	747 455	557 732	34,02%
CIS-Net powered by FastTrack			
Bijdrage van SABAM in CIS-Net	1 723 625	1 710 842	0,75%
Totaal aantal werken in CIS-Net	33 733 205	30 799 997	9,52%



Culturele activiteiten

6. Culturele activiteiten


De belangrijkste activiteiten die in 2008 steun genoten, waren:

DISCIPLINE		PLAATS	DATUM
Audiovisuele media	Internationaal Filmfestival van Vlaanderen	Gent	oktober
	Festival International des Ecoles de cinéma - FIDEC	Hoei	oktober
	Festival Media 10/10	Namen	november
	Festival International du Film indépendant	Brussel	november
	BIFFF	Brussel	april
	Festival International du film d'amour	Bergen	februari
	Het Grote Ongeduld	Brussel	november
	Filmer à tout prix	Brussel	november
	Festival van de Mediterrane Film	Brussel	november
	Anima – teken- en animatiefilmfestival	Brussel	februari
	Dochouse Brussel	Brussel	2008
	Théâtre'Actif - Big Bang	Charleroi	2008
	Internationaal Kortfilmfestival Leuven	Leuven	december
	Radioconferentie n.a.v. 10 jaar radio-opleiding aan het RITS	Brussel	maart
	RITS Alumni Award	Brussel	2008
	Filmer à tout prix	Brussel	2008
	Beeldende Kunsten	Wedstrijdtentoonstelling Scailmont 2008	Manage
Beeld voor een monument – realisatie standbeeld Julien Schoenaerts		Antwerpen	2008
Letterkunde	Fais-moi un conte	Philippeville	december
	Journal des Poètes	Brussel	2008

Culturele activiteiten

DISCIPLINE		PLAATS	DATUM
Muziek	Jazz Hoeilaart	Hoeilaart	september
	Da Capo	Brussel	december
	Festival Emergence	St.-Agatha-Berchem	2008
	Mars en chansons	Charleroi	maart
	Jazz à Liège	Luik	juni
	Verdur Rock	Namen	juni
	Les Nuits de l'Entrepôt	Aarlen	mei
	Popkomm	Berlijn	oktober
	Fêtes de la Musique	Wallonië en Brussel	juni
	Caravan Pass	Wallonië en Brussel	juli
	CD Nuits Botaniques	Brussel	2008
	Concours-circuit	Brussel	december
	Gaume Jazz Festival	Tintigny	augustus
	Sound & Music Expo	Brussel	oktober
	Wally Gat Rock	Gembloers	september
	MIDEM CANNES	Cannes	januari
	Festival Chansons sur la braise	Brussel	oktober
	Django d'or	Dinant	juli
	Rallye chantons français	Brussel	september
	Musique à la Française	Brussel	maart
	Concert Electro-Belge	Brussel	juli
	Harmoliège	Luik	oktober
	Sturm und Klang	Brussel	oktober
	Maison du Jazz en Hainaut	Henegouwen	november
	Enfantilum	Charleroi	januari
	Micro Bleu	Charleroi	januari
	Festival de la Chanson Wallonne	Luik	november
	Magazine JazzAround		2008
	Open Stage		augustus
	PacRock	Pont-à-Celles	mei
	Belgo-Festival Waterloo	Waterloo	september

DISCIPLINE		PLAATS	DATUM
	Ensemble Quartz	Brussel	maart
	Ars Musica	Brussel	2008
	Biennale de la chanson française	Brussel	september
	Francofolies	Spa	juli
	Nationaal Harpconcours		2008
	Advertenties Goe Vollek en Jazz Mozaïek	Advertentie	2008
	Hulde aan Will Ferdy 80 jaar	Antwerpen	2008
	Beiaardwedstrijd Koningin Fabiola	Mechelen	2008
	Nekka Nacht/Houden Van...	Antwerpen	april
	De Kleine Avonden		2008
	Sfinksfestivalgids	Boechout	juli
	Poppunt Play & Produce	Gent	november
	Dranouter Folkfestival	Dranouter	augustus
	Brussels Summer Festival	Brussel	augustus
	Eregalerij Radio 2	Oostende	november
	Europees Muziekfestival voor de jeugd	Sint-Niklaas	2008
	De Mia's (Music Industry Awards)	Lint	februari
	Radio 2 De lage Landen Schrijf er maar een	België	2008
	Song City	Zottegem	juni
	Vlamo-wedstrijden		2008
	USA Antwerp Jazz Club	Antwerpen	november
Theater	Le petit Toone illustré	Brussel	2008
	Prix De Ghelderode	Brussel	september
	FNCD	Brussel	2008
	Grand Prix du Roi Albert	Luik	juni
	VTA - Vlaamse Toneelauteurs		2008
	Rudy Geldhofjaar (2009)	Vlaanderen	2008
	Dramastricht	Maastricht	2008
	Seizoensmagazine Kaaitheater		2008
Varia	Gouden Klapproos	Antwerpen	oktober



Financieel verslag

7. Financieel verslag

7.1.	Jaarrekening SABAM	p.72
7.2.	Compte de résultats SABAM	p.74
7.3.	Culture SABAM asbl	p.76
7.4.	Culture SABAM asbl	p.77
7.5.	Fonds social – ces de la SABAM asbl	p.78
7.6.	Commentaires sur les comptes annuels	p.83
7.7.	Le compte de résultats	p.91
7.8.	Les résultats financiers	p.99

7.1. Jaarrekening SABAM

Balans Sabam (in €)

Activa per 31 december		2008	2007	Vershil	%
VASTE ACTIVA		10 101 199	8 940 170	1 161 029	13,0%
I.	Oprichtingskosten	0	0	0	0,0%
II.	Immateriële vaste activa	2 884 750	1 843 777	1 040 973	56,5%
III.	Materiële vaste activa	7 075 071	7 067 422	7 649	0,1%
	A. Terreinen & gebouwen	3 604 877	3 678 006	-73 129	-2,0%
	B. Installaties, machines en uitrusting	1 480 163	1 559 441	-79 278	-5,1%
	C. Meubilair & rollend materiaal	1 990 030	1 829 975	160 055	8,7%
IV.	Financiële vaste activa	141 379	28 971	112 408	388,0%
	A. Verbonden ondernemingen	112 400		112 400	---
	B Ondernemingen waarmee een deelnemingsverhouding bestaat	6 729	6 729	0	0,0%
	C2.Vorderingen en borgtochten in contanten	22 250	22 242	8	0,0%
VLOTTENDE ACTIVA		239 179 821	268 703 228	-29 523 407	-11,0%
VII.	Vorderingen op ten hoogste één jaar	26 210 026	44 710 471	-18 500 445	-41,4%
	A. Handelsvorderingen	22 691 598	42 859 551	-20 167 953	-47,1%
	B. Overige vorderingen	3 518 428	1 850 920	1 667 508	90,1%
VIII.	Geldbeleggingen	179 589 237	173 966 481	5 622 756	3,2%
	B. Overige beleggingen	179 589 237	173 966 481	5 622 756	3,2%
IX.	Liquide middelen	29 453 363	45 875 139	-16 421 776	-35,8%
X.	Overlopende rekeningen	3 927 196	4 151 137	-223 941	-5,4%
TOTAAL DER ACTIVA		249 281 021	277 643 398	-28 362 377	-10,2%

Balans Sabam (in €)

Passiva per 31 december		2008	2007	Verschil	%
EIGEN VERMOGEN		3 049 731	2 556 158	493 573	19,3%
I.	Kapitaal	1 294 247	1 254 635	39 612	3,2%
IV.	Reserve	1 755 485	1 301 523	453 962	34,9%
	A. Wettelijke reserve	129 425	125 463	3 962	3,2%
	D. Beschikbare reserves	1 626 060	1 176 060	450 000	38,3%
VOORZIENINGEN EN UITGESTELDE BELASTINGEN		10 901 373	9 242 319	1 659 054	18,0%
VII.	A. Voorzieningen voor risico's en lasten	10 901 373	9 242 319	1 659 054	18,0%
	1. Pensioenen en soortgelijke verplichtingen	9 774 775	8 095 889	1 678 886	20,7%
	4. Overige risico's en kosten	1 126 598	1 146 430	-19 832	-1,7%
SCHULDEN		235 329 917	265 844 921	-30 515 004	-11,5%
VIII.	Schulden op meer dan één jaar	57 091 592	54 538 251	2 553 341	4,7%
	D. Overige schulden	57 091 592	54 538 251	2 553 341	4,7%
IX.	Schulden op ten hoogste één jaar	177 689 134	210 615 684	-32 926 550	-15,6%
	B1. Financiële schulden		0	0	0,0%
	C. Handelsschulden	5 090 422	3 388 162	1 702 260	50,2%
	1- Leveranciers	5 090 422	3 388 162	1 702 260	50,2%
	E. Schulden met betrekking tot belastingen, bezoldigingen en sociale lasten	4 025 780	2 273 442	1 752 338	77,1%
	1- Belastingen	1 913 871	219 996	1 693 875	770,0%
	2- Bezoldigingen en sociale lasten	2 111 909	2 053 446	58 463	2,8%
	F. Overige schulden	168 572 931	204 954 080	-36 381 149	-17,8%
X.	Overlopende rekeningen	549 191	690 986	-141 795	-20,5%
TOTAAL PASSIVA		249 281 021	277 643 398	-28 362 377	-10,2%

7.2. Resultatenrekening SABAM

Boekjaar afgesloten per 31 december		2008	2007	Vershil	%
2. RESULTATENREKENING SABAM (€)					
I.	Bedrijfsopbrengsten	221 984 605	235 676 642	-13 692 037	-5,81%
	A. Omzet	217 940 029	231 036 075	-13 096 046	-5,67%
	C. Geproduceerde vaste activa	605 970	445 202	160 768	36,11%
	D. Andere bedrijfsopbrengsten	3 438 606	4 195 365	-756 759	-18,04%
II.	Bedrijfskosten	-39 758 608	-36 858 422	-2 900 186	7,87%
	B. Diensten en diverse goederen	12 633 942	12 142 483	491 459	4,05%
	C. Bezoldigingen, sociale lasten en pensioenen	21 428 213	21 268 232	159 981	0,75%
	D. Afschrijvingen	2 311 117	2 066 584	244 533	11,83%
	E. Waardeverminderingen op handelsvorderingen	378 145	462 068	-83 923	-18,16%
	F. Voorzieningen voor risico's en lasten	1 659 054	-244 238	1 903 292	779,28%
	G. Andere bedrijfskosten	1 348 137	1 163 293	184 844	15,89%
III.	Bedrijfsresultaat	182 225 997	198 818 220	-16 592 223	-8,35%
IV.	Financiële opbrengsten	9 842 280	11 072 389	-1 230 109	-11,11%
	B. Opbrengsten uit vlottende activa	8 480 782	10 045 582	-1 564 800	-15,58%
	C. Andere financiële opbrengsten	1 361 498	1 026 807	334 691	32,60%
V.	Financiële kosten	-11 071 252	-2 215 796	-8 855 456	399,65%
VI.	Resultaat uit de gewone bedrijfsuitoefening voor belastingen	180 997 024	207 674 813	-26 677 789	-12,85%
IX.	Resultaat van het boekjaar voor belastingen	180 997 024	207 674 813	-26 677 789	-12,85%
X.	Belastingen op het resultaat	0	0	0	0,00%
XI.	Resultaat van het boekjaar	180 997 024	207 674 813	-26 677 789	-12,85%
XIII.	Te bestemmen resultaat van het boekjaar	180 997 024	207 674 813	-26 677 789	-12,85%

RESULTATENVERWERKING (€)				
Te bestemmen resultaat	180 997 024	207 674 813	-26 677 789	-12,85%
B. Onttrekking aan het eigen vermogen				
2) aan de reserves		705 555	-705 555	-100,00%
C. Toevoeging aan het eigen vermogen				
2) aan de wettelijke reserve	-3 961	-7 564	3 603	47,63%
3) aan de overige reserves	-450 000		-450 000	-100,00%
F. Uit te keren auteursrechten				
3) Andere rechthebbenden	180 543 063	208 372 804	-27 829 741	-13,36%

Tabel van de geldstromen				
Uit te keren brutorechten	180 543 063	208 372 804	-27 829 741	-13,36%
Toewijzing aan het Sociaal en Cultureel Fonds	-6 980 547	-9 052 230	2 071 683	-22,89%
Lasten Sociaal en Cultureel Fonds	4 023 090	1 419 723	2 603 367	183,37%
Terugneming latente waardeverminderingen	7 134 941	832 432	6 302 509	757,12%
Terugneming brugpensioen CAO 2007	2 864 733		2 864 733	---
Uit te keren saldo nettorechten	187 585 280	201 572 729	-13 987 449	-6,94%

7.3. SABAM Cultuur vzw

Balans Sabam Cultuur vzw (in €)

ACTIVA PER 31 DECEMBER		2008	2007	Vershil	%
VASTE ACTIVA		0	0	0	0,0%
VLOTTENDE ACTIVA		393 007	916 126	-523 120	-57,1%
VII.	Vorderingen op ten hoogste één jaar	96 167	23 380	72 787	311,3%
	Klanten	432	0	432	---
	Nog op te maken facturen	67 048	0	67 048	---
	Fiscale vorderingen	28 687	23 380	5 307	22,7%
VIII.	Geldbeleggingen	150 000	787 000	-637 000	-80,9%
	Termijnrekeningen	150 000	787 000	-637 000	-80,9%
IX.	Liquide middelen	51 311	1 683	49 628	2948,8%
X.	Overlopende rekeningen	95 528	104 063	-8 535	-8,2%
TOTAAL DER ACTIVA		393 007	916 126	-523 120	-57,1%

Balans Sabam Cultuur vzw (in €)

PASSIVA PER 31 DECEMBER		2008	2007	Vershil	%
SCHULDEN		393 007	916 126	-523 120	-57,1%
VIII.	Schulden op meer dan één jaar	291 081	675 788	-384 707	-56,9%
	Franstalig promotiefonds	154 597	320 164	-165 567	-51,7%
	Nederlandstalig promotiefonds	136 484	355 624	-219 140	-61,6%
IX.	Schulden op ten hoogste één jaar	64 530	205 483	-140 953	-68,6%
	C. Handelsschulden	44 111	163 253	-119 142	-73,0%
	F. Overige schulden	20 420	42 230	-21 810	-51,6%
X.	Overlopende rekeningen	37 395	34 855	2 540	7,3%
TOTAAL PASSIVA		393 007	916 126	-523 120	-57,1%

7.4. SABAM Cultuur vzw

Boekjaar afgesloten per 31 december		2008	2007	Vershil	%
2. RESULTATENREKENING SABAM Cultuur vzw (€)					
I.	Bedrijfsopbrengsten	265 336	179 006	86 330	48,2%
	A. Omzet	0	0	0	0,0%
	D. Andere bedrijfsopbrengsten	265 336	179 006	86 330	48,2%
II.	Bedrijfskosten	-657 385	-501 611	-155 774	31,1%
	Algemene administratiekosten	34 018	25 937	8 081	31,2%
	Afschrijvingen			0	
	Andere exploitatiekosten	1 446	1 100	346	31,5%
	Uitgaven voor promotie	621 921	474 574	147 347	31,0%
	Budget 85% (jazz, lichte en ernstige muziek)	508 872	384 989	123 884	32,2%
	Franstalig	236 671	190 502	46 169	24,2%
	Nederlandstalig	272 202	194 487	77 715	40,0%
	Budget 15% (andere disciplines)	113 049	89 585	23 464	26,2%
	Franstalig	47 504	53 483	-5 979	-11,2%
	Nederlandstalig	65 545	36 102	29 443	81,6%
III.	Bedrijfsresultaat	-392 049	-322 605	-69 444	21,5%
IV.	Financiële opbrengsten	9 043	18 732	-9 689	-51,7%
V.	Financiële kosten	-285	-804	519	-64,5%
IX.	Resultaat van het boekjaar voor belastingen	-383 291	-304 677	-78 614	25,8%
X.	Belastingen op het resultaat	-1 417	-2 938	1 521	-51,8%
XI.	Resultaat van het boekjaar	-384 708	-307 615	-77 093	25,1%
XIII.	Te bestemmen resultaat van het boekjaar	-384 708	-307 615	-77 093	25,1%
RESULTATENVERWERKING (€)					
A.	Te bestemmen resultaat	-384 708	-307 615	-77 093	25,1%
B.	Inhoudingen op de promotiefondsen				
	Franstalig	-165 568	-160 506	-5 062	3,2%
	Nederlandstalig	-219 140	-147 109	-72 030,64	49,0%

7.5. Sociaal fonds – KOHS van SABAM vzw

Toestand sociaal fonds op 31/12/2007 :

KOHS van SABAM vzw :		355 043	
Sociaal Fonds :		53 480 181	
			53 835 224

1) KOHS vzw 2008 (Mandaat van SABAM)

Resultatenrekening : verlies			-350 043
Opbrengsten			
Afhoudingen artikel 49 van de statuten	4 722 069		
Overige inkomsten	83		
Financiële opbrengsten	41 950	4 764 102	
Uitgaven			
Sociale diensten (uitkeringen oud reglement)	-3 509 512		
Sociale diensten (uitkeringen nieuw reglement)	-1 485 858		
Algemene onkosten	-112 012		
Financiële kosten	-437		
Roerende voorheffing	-6 326	-5 114 145	

2) Sociaal Fonds van SABAM

Resultaat			3 292 792
Opbrengsten			
Financiële opbrengsten			
Interesten en dividenden	1 724 548		
Gerealiseerde meerwaarden	259 468		
Consolidatie KOHS - financiële opbrengsten	-41 950	1 942 066	

Uitgaven			
Financiële kosten			
Latente waardevermindering - terugname 2007	989 648		
Actuariële waardevermindering	75 512		
Gerealiseerde minderwaarden op obligaties	-238 619		
Bankkosten	-42 428		
Roerende voorheffing	-55 305		
Consolidatie KOHS - roerende voorheffing	6 326		
Consolidatie KOHS - financiële kosten	437	735 571	2 677 637
Supplement afhoudingen artikel 49			615 155
Toestand van het sociaal fonds op 31/12/2008			56 777 973
		KOHS	5 000
		SOCIAAL FONDS	56 772 973

Samengevat betekent dit dat de uitgestelde rechten geboekt op 31/12/2008 gestegen zijn met € 2.942.749 (3.292.792 - 350.043) in 2008 of +5,47%.

Tijdens de vergadering van 14 mei 1974 had de Raad van Bestuur van SABAM beslist om de fondsen voor sociale en culturele doeleinden aan de vzw KOHS in beheer te geven en de volle eigendom binnen SABAM te houden.

Dit werd nogmaals bevestigd in de overeenkomst die SABAM en de KOHS op 23 juni 1998 hebben ondertekend.

In 2008 werden de uitgestelde auteursrechten en de andere sociale voordelen die voorzien zijn door het reglement van het Sociaal en cultureel fonds van SABAM nog door de KOHS uitgekeerd.

De KOHS ontvangt van SABAM alleen de middelen die nodig zijn voor de uitvoering van de sociale verplichtingen.

Dit is de reden waarom de fondsen in beheer van de KOHS op 31 december 2008 beperkt gebleven zijn tot € 5.000.

Resultaten – KOHS VAN SABAM vzw

In 2008 is het aantal begunstigden van uitgestelde auteursrechten sterk gedaald in vergelijking met 2007.

Dit is in belangrijke mate te wijten aan het feit dat in 2007 een groep van 653 personen die op 1 januari 2007 ouder waren dan 60 jaar een eerste reserve van uitgestelde auteursrechten heeft ontvangen volgens het nieuwe reglement.

Zij had voordien geen recht op een uitkering volgens het oude reglement van de KOHS van SABAM.

De meesten onder hen hebben in 2007 te weinig auteursrechten van SABAM ontvangen om in 2008 aanspraak te kunnen maken op een tweede reserve van minstens € 250.

In 2008 hebben 287 begunstigden uitgestelde auteursrechten ontvangen volgens de bepalingen van het nieuwe reglement, terwijl in 2007 het totaal aantal begunstigden 788 bedroeg. Het gaat hier over gewone vennoten, medewerkers van uitgeverijmaatschappijen, erfgenamen van gewone vennoten die vroegtijdig zijn overleden en kandidaat-begunstigden die hun hoedanigheid van vennoot van SABAM hebben verloren.

In het totaal werd een bedrag van € 1.485.258 uitgekeerd aan de begunstigden van het nieuwe reglement, met inbegrip van de winstdeelnames en de compensaties, terwijl in 2007 het totaal van de uitkeringen € 1.464.058 bedroeg.

Dit betekent ook dat de gemiddelde uitkering per begunstigde in 2008 sterk is gestegen in vergelijking met het beginjaar 2007 (€ 5.165 in 2008 tegenover € 1.858 in 2007).

Vanaf 1 januari 2009 zullen de uitgestelde auteursrechten van het nieuwe reglement worden betaald door het Sociaal Fonds van SABAM en niet meer door de KOHS van SABAM vzw. Deze laatste zal zich nog uitsluitend bezighouden met de uitkeringen van het oude reglement van 2002.

Het totale aantal begunstigden dat nog onder de toepassing van het oude reglement van de KOHS van SABAM valt, is in 2008 verder gedaald van 944 naar 919 (605 gewone vennoten en 314 langstlevende echtgenoten).

De uitgaven van de verdere gedeeltelijke toepassing van het oude reglement bedroegen € 3.509.512 in 2008, terwijl zij in 2007 nog € 3.634.749 bedroegen.

Resultaten - SOCIAAL FONDS VAN SABAM

De financiële opbrengsten zijn gedaald van € 2.372.866 in 2007 naar € 1.942.066 in 2008, zijnde min 18%.

Deze neerwaartse trend is vooral toe te schrijven aan de afname van de dividenden en de gerealiseerde meerwaarden op aandelen.

De dividenden daalden van € 369.295 in 2007 naar € 52.749 in 2008, zijnde min 86%.

De gerealiseerde meerwaarden op aandelen kenden een daling van € 444.392 in 2007 naar € 259.468 in 2008, zijnde min 42%.

Dankzij de stijging van de interesten op effecten en de bankinteresten in 2008 kon het verlies van de financiële opbrengsten binnen de perken gehouden worden.

Door een belangrijke terugname van de waardeverminderingen op de latente en actuariële waarden van de portefeuille van 2007 stegen de resultaten nog met € 735.571, waardoor het positief eindresultaat van het financieel beheer € 2.677.637 bedraagt.

Daarnaast waren zoals de voorgaande jaren de afhoudingen voor sociale doeleinden volgens artikel 49 van de statuten van SABAM ruimschoots voldoende om de sociale uitgaven van de KOHS van SABAM en het Sociaal Fonds van SABAM te financieren, waardoor er een overschot van € 615.155 bij het resultaat van het Sociaal fonds werd gevoegd.

Het totale resultaat van 2008 van het Sociaal fonds bedraagt € 3.292.792.

SOCIAAL FONDS VAN SABAM – nog uit te keren

De middelen waarover het Sociaal Fonds op 31/12/2008 beschikt, bedragen € 56.777.973, een bedrag dat als volgt kan worden onderverdeeld:

Individuele rekeningen nieuw reglement - uitgestelde auteursrechten	18 594 051
Winstdeelnames ingeschreven in de individuele rekeningen nieuw reglement	1 656 033
Uitkeringen oud reglement	36 527 889
	56 777 973

Balans KOHS van SABAM vzw (in €)

ACTIVA PER 31 DECEMBER		2008	2007	Vershil	%
	Vlottende activa	5 000	355 043	-350 043	-98,59%
VIII.	Geldbeleggingen	0	303 000	-303 000	-100,00%
IX.	Liquide middelen	5 000	51 535	-46 535	-90,30%
X.	Overlopende rekeningen	0	508	-508	-100,00%
	Totaal activa	5 000	355 043	-350 043	-98,59%

Balans KOHS van SABAM vzw (in €)

PASSIVA PER 31 DECEMBER		2008	2007	Vershil	%
SCHULDEN		5 000	355 043	-350 043	-98,59%
VIII.	Schulden op meer dan één jaar	5 000	355 043	-350 043	-98,59%
	D. Overige schulden	5 000	355 043	-350 043	-98,59%
TOTAAL PASSIVA		5 000	355 043	-350 043	-98,59%

Boekjaren afgesloten per 31 december		2008	2007	Vershil	%
2. RESULTATENREKENING KOHS van SABAM vzw (€)					
I.	Bedrijfsopbrengsten en bedrijfskosten (*)	-273.301	399.069	-672.370	-168,48%
	A. Bedrijfsopbrengsten	83	0	83	
	G. Andere bedrijfskosten	112.012	162.750	-50.738	-31,18%
	Bedrijfsresultaat	-385.230	236.319	-621.549	-263,01%
II.	Financiële opbrengsten	41.950	55.040	-13.090	-23,78%
	Financiële kosten	-6.764	-9.142	2.378	-26,01%
	Resultaat uit de gewone bedrijfsuitoefening	-350.043	282.217	-632.261	-224,03%
	Resultaat van het boekjaar	-350.043	282.217	-632.261	-224,03%
	(*) Afhoudingen artikel 49 van de statuten	4.722.069	6.426.585		
	Sociale diensten (uitkeringen)	-4.995.370	-6.027.516		
		-273.301	399.069		

7.6. Commentaar op de jaarrekening

7.6.1. Balans

a. Activa

a.1. Vaste activa (+13%)

De **immateriële vaste activa** vertonen een toename met 56,5%. Deze vaste activa betreffen door en voor de onderneming ontwikkelde software voor intern gebruik. Overeenkomstig de boekhoudwetgeving en onze waarderingsregels worden de kosten voor deze software sinds 1996 bij de afschrijfbaar vast activa geboekt.

Sinds 1 januari 2002 zijn de betaalde kosten aan informatica-consultancybedrijven in het kader van projecten ter ontwikkeling van software voor intern gebruik eveneens in deze rubriek opgenomen, zoals dat ook het geval is met de programmapakketten.

De **materiële vaste activa** bleven stabiel ten opzichte van 2007 (+0,1%).

Hierbij valt aan te stippen dat de afschrijvingslast van het pand, te weten het gebouw, de renovaties en de installaties, in totaal € 374.331 bedraagt.

De **financiële vaste activa** vertonen een toename, die is toe te schrijven aan de deelneming van SABAM in Solem (Vereniging voor het Toekennen van Europese Muzieklicenties). Aangezien SABAM niet de controle over de vennootschap Solem wil behouden, is SABAM niet onderworpen aan de bepalingen betreffende de geconsolideerde rekeningen. SABAM is namelijk op zoek naar partners die aan het Solem-project wensen deel te nemen.

a.2. Vlottende activa (-11,0%)

Vorderingen op ten hoogste één jaar (-41,4%): De daling van de geboekte vorderingen per 31 december 2008 is toe te schrijven aan de mechanische rechten (central licensing en producenten) en aan het sociaal fonds, waar geen vorderingen meer geboekt staan voor de vzw KOHS van SABAM.

Aangestipt zij dat er een nieuwe vordering is geboekt ten laste van de belastingadministratie (Ontvangkantoor der Belastingen) vanwege een geschil betreffende de belastingaftrek van een voorziening.

GELDBELEGGINGEN

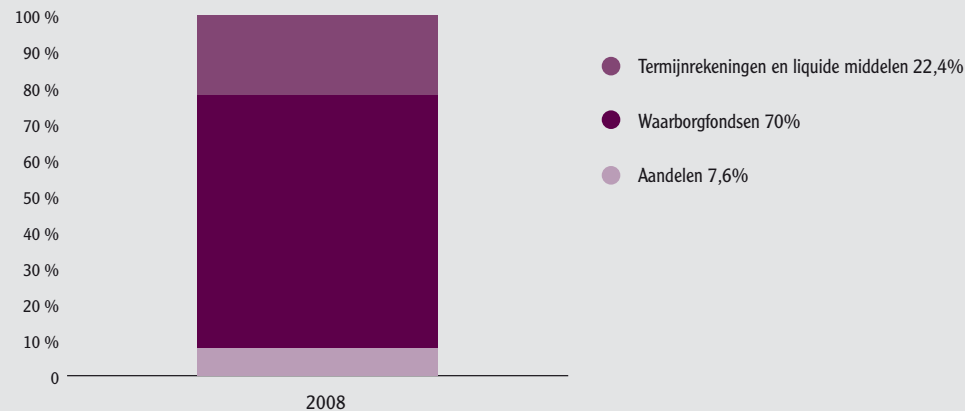
(€)	1	2	3	4
	per 31/12/08	per 31/12/07	(1)-(2)	(3)/(2)
1) Staat van de geldbeleggingen (€)				
Termijnrekeningen SABAM	16 861 627	7 702 927	9 158 700	118,90%
Termijnrekeningen sociaal fonds	418 500	300 000	118 500	39,50%
Termijnrekeningen SABAM-CULTUUR	150 000	787 000	-637 000	-80,94%
Aandelen SABAM	20 249 374	18 179 872	2 069 502	11,38%
Aandelen sociaal fonds	8 905 626	7 931 469	974 157	12,28%
Waarborgfonds SABAM	105 650 478	101 580 666	4 069 812	4,01%
Waarborgfonds sociaal fonds	40 605 125	40 609 949	-4 824	-0,01%
Subtotaal	192 840 730	177 091 883	15 748 847	8,89%
Gecumuleerde latente waardeverminderingen				
SABAM	-9 270 694	-2 135 754	-7 134 940	334,07%
Sociaal fonds	-3 980 798	-989 648	-2 991 150	302,24%
Totaal balans	179 589 238	173 966 481	5 622 757	3,23%
2) Liquide middelen				
SABAM	29 397 052	45 414 331	-16 017 279	-35,27%
KOHS + sociaal fonds	4 999	459 125	-454 126	-98,91%
SABAM-CULTUUR	51 311	1 683	49 628	2948,78%
Totale balans	29 453 362	45 875 139	-16 421 777	-35,80%
Algemeen totaal	209 042 600	219 841 620	-10 799 020	-4,91%

Beheer van de beleggingen in 2008

De door SABAM voor eigen rekening en voor rekening van haar sociaal fonds aangeschafte waarborgfondsen (obligaties) en aandelen werden aan drie financiële instellingen in discretionair beheer gegeven in het kader van een defensief beleid onder controle en aansturing van de financiële directie. De andere beleggingen worden door die directie rechtstreeks beheerd. De omvang van de liquide middelen is te wijten aan de integratie in deze rubriek van lopende rekeningen, zogenaamde business-accounts, die hogere rendementen opleveren, vergelijkbaar met termijnrekeningen, maar een grotere flexibiliteit bieden.

De achteruitgang van de geldbeleggingen met 4,91% houdt rechtstreeks verband met onze omzetsdaling met 5,7% in 2008 en met de toename van de latente waardeverminderingen op aandelen.

Spreiding van de tegoeden per 31 december 2008 (marktwarde):



Ten gevolge van de financiële crisis daalde de marktwarde van de aandelen in 2008, met respectievelijk 31,6% voor SABAM en 20,06% voor het sociaal fonds. Gecumuleerd bedroeg de waardevermindering in 2008 30,82%.

Door de weerslag van de latente meer- en minderwaarden¹ op onze aandelen en obligaties daalde de waarde van onze totale beleggingen met 3,75% tegenover 1,91% in 2007.

1 Latente meerwaarden op obligaties per 31/12/2008: € 4.927.000

Houden we alleen rekening met de latente waardeverminderingen op aandelen, dan zou ons financieel vermogen in 2008 5,97% van zijn waarde verloren hebben tegenover 1,41% in 2007 en 4,5% bij de vorige beurscrisis in 2001.

Ten slotte zij aangestipt dat SABAM haar latente waardeverminderingen op aandelen op het einde van het jaar metterdaad dient te boeken, ook al verkopen wij de effecten niet. De jaarrekening moet immers een getrouw beeld geven van het vermogen.

Die waardeverminderingen zijn echter niet aftrekbaar. Ze hebben dus geen invloed op fiscaal vlak.

Uitgaande van dat principe hebben de latente waardeverminderingen dus geen invloed op onze kostenstructuur en worden zij sinds 1999 weggeboekt.

Algemeen beleggingsklimaat

Nooit had één thema zo'n invloed op de economische ontwikkelingen en het beleggingsklimaat als de kredietcrisis in 2008. 2008 was het slechtste beursjaar aller tijden in België en het op een na slechtste voor de Amerikaanse S&P500.

De financiële crisis verlamde de rest van de economie.

De activiteits- en vertrouwensindicatoren doken de diepte in en de werkloosheid liep in ijltempo op.

In de tweede helft van 2008 belandde de wereldeconomie in een recessie, die in hevigheid vergelijkbaar was met de crisis van 1973-74 of die van 1980-81.

Van inflatiekoorts naar deflatievrees

Obligaties: grote renteschommelingen

De kredietcrisis bleef niet zonder gevolgen voor de rendementen van bedrijfsobligaties.

In de koersen werden eerst forse renteverhogingen en vervolgens even scherpe renteverlagingen verdisconteerd. In maart 2008 zakte de obligatierente in euro tot 3,7%, waarna ze de volgende drie maanden met haast een vol procentpunt opveerde. Op het einde van het boekjaar bedroegen de Amerikaanse en de Duitse tienjaarsrente respectievelijk 2,1% en 2,9%.

Aandelen: een voortdurende crisissfeer

De aandelenmarkten reageerden turbulent op de episodes van de financiële crisis die elkaar in koortsachtig tempo opvolgden. Die onrust woog bijzonder zwaar op de aandelenmarkten in de periode tussen 15 september (faillissement van de Lehman Brothers Bank) en 23 november 2008 (cyclisch dieptepunt voor de S&P500). Uiteindelijk sloot die gezaghebbende index 2008 af met een verlies van 38,5%.

In die beroerde beurscontext zijn wij sinds september onderwogen in aandelen. SABAM heeft niet rechtstreeks ingeschreven op toxische producten.

Perspectieven

Sinds september 2008 is duidelijk gebleken dat de financiële crisis ook de reële economie heeft aangetast.

Intussen zijn de kiemen voor het economisch herstel gelegd: een agressieve reeks renteverlagingen, de koopkrachtstimulans door de forse afkoeling van de inflatie, de budgettaire stimuleringspakketten die wereldwijd worden ontplooid, enz.

Op voorwaarde dat er snel weer financiële stabiliteit ontstaat, wat erg onzeker is, zou een volledig herstel van de economie pas over twee tot drie jaar zichtbaar worden, wat ongetwijfeld van invloed zal zijn op de waardering van onze aandelenportefeuille. Hetzelfde scenario deed zich voor in 2001, toen onze aandelenportefeuille drie jaar nodig had om weer het rechte pad te vinden, waarvan wij in de jaren 2004 tot 2007 de vruchten mochten plukken.

In de periode 2001-2003 was er natuurlijk wel geen sprake van een economische en financiële crisis van dezelfde omvang als die welke we vandaag beleven.

Niettemin zullen de aandelenmarkten als eerste uit het dal klimmen en een economische kentering aankondigen. Dat doet zich vaak onverwacht voor, op een ogenblik dat de economische indicatoren dieproud kleuren.

b. Passiva

Eigen Vermogen

Kapitaal (+3,2%)

Reserves (+34,9%): overeenkomstig artikel 47 van de statuten werd een toevoeging aan de beschikbare reserve geboekt voor een bedrag van € 450.000.

Voorzieningen (+18%): € +1.659.054

Deze stijging wordt voornamelijk verklaard door de boeking van een extra voorziening in het kader van het sinds 1 januari 2007 geldende brugpensioenplan.

Schulden

De schulden op meer dan één jaar vormen de aan het Sociaal Fonds van SABAM en SABAM Cultuur in beheer gegeven fondsen en nemen toe met 4,7%.

De schulden op ten hoogste één jaar dalen tot € 177.689.134 eind december 2008 tegenover € 210.615.684 eind december 2007, zijnde een vermindering met € 32.926.550 (-15,6%).

Ter verklaring zijn volgende elementen aan te voeren:

1. een stijging van de handelsschulden met € 1.702.260
2. een stijging van de schulden m.b.t. de belastingen vanwege een fiscaal geschil met het ontvangkantoor der belastingen.
3. de daling zit hem echter in de overige schulden: van € 204.954.080 in 2007 naar € 168.572.931 in 2008, dus een daling van € 36.381.149. Deze vermindering is als volgt te verklaren :

a) de per 31/12/2008 nog uit te keren rechten voor de periode 2005-2008 dalen met € 21.535.164, namelijk:

***RECHTEN 2008**

- Het saldo nog uit te keren rechten betreffende reprografie en thuishkopie is gedaald met € 3.449.710; dankzij de uitkering van de achterstallige rechten (zie balans 2007).
- Het saldo nog uit te keren gecentraliseerde mechanische reproductierechten is in 2008 eveneens gedaald met € 11.071.905.

***AUTEURSRECHTEN 2005 – 2008**

- Het saldo van de nog uit te keren auteursrechten van deze jaren is eveneens gedaald met een bedrag van € 6.976.726.

b) LATENTE WAARDEVERMINDERING € -11.115.739

Zoals hierboven uitgelegd (zie rubriek geldbeleggingen) moeten de latente waardeverminderingen op aandelen op het einde van het jaar worden geboekt, ook al verkopen wij de effecten niet. Die waardeverminderingen zijn niet aftrekbaar en hebben dus geen invloed op fiscaal vlak.

c) SPREIDING BRUGPENSIOEN € -2.864.733

De verbintenissen en verplichtingen in het kader van het sinds 1 januari 2007 geldende brugpensioenplan zijn op de passiefzijde van de balans in de rubriek voorzieningen geboekt. Omwille van de rechtvaardigheid jegens de leden bevelen wij aan om jaarlijks de werkelijk betaalde kosten voor de bruggepensioneerden ten laste te nemen. Zo wordt voorkomen dat één boekjaar wordt benadeeld als alle toekomstige lasten van dat brugpensioenplan aan dat ene jaar zouden worden toegerekend.

Nog uit te keren rechten per 31/12/2008

Rubriek	2005 tot 2007	2008	Algemeen totaal
NTV Thuis kopie		€ 2.097.920	€ 2.097.920
NTV Reprografie		€ 22.839	€ 22.839
NTV Leenrecht		€ 488.981	€ 488.981
NTO Thuis kopie		€ 524.781	€ 524.781
Gecentraliseerde MRR		€ 14.719.336	€ 14.719.336
Mechanische rechten voorschotten 2009		€ 3.469.869	€ 3.469.869
Mechanische rechten industrie	€ 7.928.232	€ 5.776.819	€ 13.705.050
Mechanische rechten buitenland	€ 2.007.913	€ 1.137.116	€ 3.145.029
Comm.gebruiks r.MR NTV	€ 88.572	€ 156.442	€ 245.014
Comm.gebruiks r.MR NTO	€ 361.524	€ 269.196	€ 630.720
BELGIE EX FILM AV	€ 18.353.569	€ 378.945	€ 18.732.514
Buitenland EX FILM AV	€ 859.391	€ 4.434.168	€ 5.293.558
Thuis kopie	€ 4.608.902	€ 3.069.977	€ 7.678.879
Reprografie en reprografie voorziening	€ 361.140	€ 1.952.867	€ 2.314.007
Leenrecht		€ 132.083	€ 132.083
Podiumkunsten	€ 581.242	€ 478.541	€ 1.059.783
Grafische en beeldende kunsten	€ 373.900	€ 474.871	€ 848.771
Letterkunde	€ 733	€ 1.721	€ 2.454
Rechten - artikel 45 Reliquaten		€ 7.505.251	€ 7.505.251
Nog niet toegewezen beschikbaarstelling	€ 4.907.428	€ 59.862.654	€ 64.770.081

Financieel verslag

AUTEURSRECHTEN NTO	€ 2.370.356	€ 9.359.122	€ 11.729.478
Nog te recupereren commissies	€-809.423	€-479.331	€-1.288.753
TOTAAL	€ 41.993.480	€ 115.834.167	€ 157.827.647
Reserve toekenbare rechten	€ 14.599.144		€ 14.599.144
Algemeen totaal	€ 56.592.624	€ 115.834.167	€ 172.426.791
Rechten in afwacht.van uitbetaling geschillen, fiscale beslagen enz.			€-3.853.859
TOTAAL OVERIGE SCHULDEN PASSIVA (RUBRIEK IX F)		€ 168.572.932	

NTV: nog te verdelen

NTO: nog te ontvangen

Reserve toekenbare rechten: € 14.599.144

Per 31 december 2008 bedraagt het totale nog uit te betalen saldo € 14.599.144, bestaande uit de samentelling van alle rechten die wel toegewezen maar niet uitbetaald zijn, ofwel om juridische redenen, ofwel wegens documentatieproblemen of gewijzigde regelgeving (zie verslagen KPMG – artikel 69 van de wet van 30/06/1994).

Reservejaar	Boekjaar 2008
1995	€ 120.469
1996	€ 1.808.995
1997	€ 1.274.651
1998	€ 820.027
1999	€ 1.717.620
2000	€ 1.346.951
2001	€ 1.677.436
2002	€ 1.265.863
2003	€ 1.785.631
2004	€ 2.342.496
2005	€ 131.277
2006	€ 307.728
Subtotaal	€ 14.599.144

Rechten in afwachting van uitbetaling: € -3.853.859.40

Dit bedrag staat geboekt onder de rubriek « F. Overige schulden - 1) Varia » op de passiefzijde van de balans en bestaat uit de toegewezen maar nog uit te betalen rechten (geschillen, fiscale beslagen, enz.) en de door de algemene vergadering goedgekeurde inhoudingen op rechten, na aftrek van de latente waardeverminderingen en de terugneming voor de brugpensioenvoorziening.

7.7. Resultatenrekening

a. Het omzetcijfer

Het omzetcijfer klokte in 2008 af op € 218.000.000, wat neerkomt op een daling met 5,7% tegenover 2007. Zoals bekend namen de rechten in 2007 met 7% toe tot een recordbedrag van € 231.000.000.

De in 2008 opgetekende daling is hoofdzakelijk toe te schrijven aan de volgende feiten:

a.1. De individuele inningen: € 121.000.000 (zijnde -9,5% of € -12.702.000)

Deze daling is voornamelijk te wijten aan central licensing (mechanische rechten). Hierbij vallen echter de mooie prestaties te noteren van theater (+5,7%), levende lichte muziek (+9,1%), bioscopen (+6,2%) en beeldende kunsten (+24,6%).

a.2. De collectieve inningen: € 83.900.000 (zijnde -2,5% of € -2.143.000)

Na in 2007 met 13,6% te zijn toegenomen, moesten de collectieve inningen gas terugnemen en zij daalden in 2008 met 2,5% (€ -2,1 miljoen) tot € 83,9 miljoen (€ 86 miljoen in 2007). De verwachte daling van thuiskopie (-64,5%) doordat in 2007 aanzienlijke achterstallige rechten werden geboekt, werd deels gecompenseerd door mechanische lichte muziek (+4,9%) en media (+5%).

a.3. Buitenlandse verenigingen: € 13.100.000 (zijnde +15,4% of + € 1.749.000)

Toneelstukken, audiovisuele werken en uitvoeringsrechten deden de inningen afkomstig van buitenlandse verenigingen er met meer dan 15% op vooruitgaan tegenover een daling met 12% in 2007.

Financieel verslag

(in €)	(1) 31/12/08	(2) 31/12/07	(3) 31/12/06	(4) (1)-(2)	(5) (4)/(2)
A. AUTEURSRECHTEN	217.940.029	231.036.074	215.966.993	-13.096.045	-5,7%
I. INDIVIDUELE INNINGEN	120.975.226	133.676.934	127.495.506	-12.701.708	-9,5%
Theater en dans (België)	2.856.810	2.735.788	2.569.633	121.022	4,42%
Theater en dans (Buitenland)	351.513	300.548	262.430	50.965	16,96%
Totaal podiumkunsten	3.208.324	3.036.336	2.832.063	171.988	5,66%
Ernstige muziek	1.361.907	1.417.943	1.374.260	-56.036	-4,0%
Lichte levende muziek	11.219.571	10.286.090	10.489.829	933.481	9,1%
Bioscopen	1.637.198	1.541.910	1.709.875	95.288	6,2%
Reproductierecht	537.815	407.633	339.527	130.182	31,9%
Volgrecht	586.516	494.783	494.253	91.733	18,5%
Totaal beeldende kunsten	1.124.331	902.416	833.780	221.915	24,6%
BOSS	920.746	1.347.424	929.848	-426.678	-31,7%
Letterkunde	35.558	31.241	53.526	4.317	13,8%
Occasionale inningen	1.801.263	2.063.057	2.200.483	-261.794	-12,7%
Contractuele inningen	2.854.499	3.285.145	3.705.642	-430.646	-13,1%
Central Licensing - Belgische markt	8.590.880	9.851.513	10.666.009	-1.260.633	-12,8%
Central Licensing - andere landen	84.766.956	96.291.241	88.767.661	-11.524.285	-12,0%
Achtergrondmuziek	1.427.852	1.805.181	1.895.672	-377.329	-20,9%
Muzikale illustratie	1.825.244	1.685.019	1.824.886	140.225	8,3%
Andere	3.624	3.073	1.760	551	17,9%
Totaal mechanische reproductierechten	101.270.319	114.984.229	109.062.113	-13.713.910	-11,9%
Controle	197.273	129.345	210.212	67.928	52,5%

II. COLLECTIEVE INNINGEN	83.877.262	86.020.564	75.640.922	-2.143.302	-2,5%
Lichte mechanische muziek (EX)	34.328.867	32.686.784	31.325.302	1.642.083	5,0%
Gebruiksrechten	5.969.584	5.736.462	5.544.826	233.122	4,1%
Totaal lichte mechanische muziek	40.298.451	38.423.246	36.870.128	1.875.205	4,9%
Openbare omroepen	13.649.833	13.183.308	13.038.025	466.525	3,5%
Commerciële radio's	2.228.823	2.486.074	2.268.158	-257.251	-10,3%
Nationale privé-omroepen	8.110.342	7.362.622	7.725.853	747.720	10,2%
Regionale televisie en doelgroepentelevisie	743.337	1.374.613	1.328.471	-631.276	-45,9%
Betaalomroepen	2.113.831	1.909.266	2.159.912	204.565	10,7%
Doorgifte via kabel of satelliet	9.292.989	8.026.581	7.282.306	1.266.408	15,8%
Kabeldoorgifte van buitenlandse TV-programma's	984.550	1.051.139	1.084.801	-66.589	-6,3%
Kabeldoorgifte van buitenlandse radioprogramma's	14.682	14.483	13.909	199	1,4%
Online + satellietomroep	132.354	98.973	58.123	33.381	33,7%
Totaal Media	37.270.741	35.507.059	34.959.558	1.763.682	5,0%
Reprografie	1.985.560	1.687.563	1.304.055	297.997	17,7%
Thuiskopie	3.692.037	10.402.696	2.507.181	-6.710.659	-64,5%
Publiek leenrecht	630.473			630.473	
III. BUITENLANDSE VERENIGINGEN	13.087.541	11.338.576	12.830.565	1.748.965	15,4%
Theaterwerken - Podiumkunsten	149.339	42.386	38.147	106.953	252,33%
Audiovisuele werken	305.523	131.900	698.639	173.623	131,6%
Kabel - uitvoeringsrechten	1.640.400	1.558.190	1.540.677	82.210	5,3%
Kabel - audiovisueel		0	517.836	0	-
Beeldende kunsten	193.704	180.973	159.053	12.731	7,0%
Andere netten	134.610	182.729	84.067	-48.119	-26,3%
Leenrecht		0	50	0	-
Mechanische reproductierechten	3.964.345	4.026.088	4.690.307	-61.743	-1,5%
Uitvoeringsrechten (Film + muziek)	6.699.621	5.216.310	5.101.789	1.483.311	28,4%
BOSS	0	0	0	0	-

b. De andere bedrijfsopbrengsten

De andere bedrijfsopbrengsten bestaan uit het aandeel van de vennoten en derden in de administratiekosten, de recuperatie van kosten bij derden (advocaten, deurwaarders, verzekeringen, personeel, enz.), aanmaningskosten en de bij verwante vennootschappen gerecupereerde onkosten.

De jaarlijkse bijdrage leverde in 2008 € 346.468 op.

Voor de boekjaren 2000 tot 2008 blijft echter nog een bedrag van € 3.570.598 verschuldigd. Voorzichtigheidshalve werd in samenspraak met de bedrijfsrevisor een waardevermindering geboekt. Daardoor werd de reële schuldvordering teruggebracht tot een bedrag van € 458.252 per 31 december 2008.

c. De diensten en diverse goederen

Het aandeel van de diensten en diverse goederen in de algemene bedrijfskosten bedraagt dit boekjaar 31,78%, tegenover 32,94% het voorgaande boekjaar. Dit betekent dat één euro op drie van de totale bedrijfskosten werd gebruikt voor de materiële uitrusting en het beheer van SABAM. In reële bedragen nemen de kosten toe met € 491.000 (+4%), terwijl ze het jaar voordien lichtjes waren gestegen met € 71.000 (+0,6%). Desalniettemin blijven de kosten nog steeds onder het niveau van 2004.

Evolutie diensten en diverse goederen



De rubriek diensten en diverse goederen splitsen we op in volgende subrubrieken:

a. Huurkosten en onderhoudskosten: -12,3% (€ -209.000)

De belangrijkste kostendaling stellen we vast bij huur en onderhoud software, waar de bestaande contracten drastisch herzien werden. De dalende kosten voor onderhoud en leasing van het wagenpark bepaalden mee het goede resultaat.

b. Leveringen aan de onderneming: -2,7% (€ -25.000)

Ook op deze kosten werd in 2008 nauwlettend toegekeken om waar mogelijk te besparen zonder de kwaliteit van de service in gevaar te brengen. Er is zuiniger omgesprongen met de aankopen van kantoor materiaal en drukwerken en er werd verder gesnoeid in de abonnementen van vakliteratuur. De telecommunicatiekosten van SABAM zijn stabiel gebleven met zelfs een daling van het gsm-verbruik. Ten slotte heeft de dure stookolie de verwarmingskosten de hoogte ingejaagd.

c. Vergoedingen aan derden: -6,3% (€ -312.000)

De commissielonen voor de agentschappen zijn met meer € 200.000 gedaald, mede dankzij de overname in maart 2008 van het agentschap Leuven. Opvallend zijn ook de dalingen in rubrieken als vervoers- en restaurantkosten buitenland wegens minder internationale vergaderingen.

d. Erelonen en vergoedingen: +63,8% (€ +1.295.000)

Een belangrijke stijging in de rubriek erelonen is te wijten aan het hertekenen van de werkprocessen in het kader van het Allegro-project en dit in samenwerking met in deze materie gespecialiseerde consultants. Bovendien werd in 2008 vaker een beroep gedaan op ICT-consultants en advocaten.

e. Aankondigingen, publiciteit en communicatie: -21,8% (€ -173.000)

Daling, te wijten aan het feit dat de kosten in 2007 uitzonderlijk hoog lagen vanwege de organisatie van een Belgische artistieke avond in 2007 ter gelegenheid van de CISAC-top in Brussel en de achterstallige facturatie in 2007 van andere projecten.

f. Vennootschap: -2,1% (€ -33.000)

Minder uitgaven voor vorming van het personeel en voor lidmaatschappen. De emeritaten zijn gestegen tegenover een daling van de kosten voor de vergoedingen van bestuurders, commissies en werkgroepen. Vermeld zij ook dat de presentiegelden in januari 2009 en de emeritaten per 1 februari 2009 niet aan de index zijn aangepast.

d. De bezoldigingen, sociale lasten en pensioenen

De bezoldigingen, sociale lasten en pensioenen vertegenwoordigen 53,9% van de bedrijfskosten (rubriek II van de resultatenrekening) en stegen in 2008 met 0,76% maar bleven 1,8% onder het initiële budget.

De bezoldigingen en sociale lasten maken 87% van het totaal van deze rubriek uit.

Het personeelsbestand vertoonde de voorbije jaren het volgende verloop:

	Eenheden	Voltijdse equivalenten	Voltijdse equivalenten (exclusief filialen)
1998	315	281,9	
1999	303	266,8	
2000	301	264,8	
2001	309	275,1	
2002	284	257,4	
2003	295	268,3	
2004	314	286,6	275,6
2005	359	320,4	291,4
2006	358	316,5	283,5
2007	352	312,6	276,6
2008	346	303,5	267,1

In 2008 werden 23 aanwervingen verricht tegenover 28 afvloeiingen. Mede door het aanhoudende succes van het tijdskrediet en van de thematische verloven (ouderschapsverlof, verlof voor medische bijstand en palliatief verlof) werden 55 wijzigingen in arbeidsregime doorgevoerd.

Het personeelsbestand daalde netto met 9,1 voltijdse equivalenten (of 9,5 indien we het personeel van de filialen niet meetellen).

De forse daling van de rubriek "Ouderdoms- en overlevingspensioenen" dient te worden toegeschreven aan de uitbetaling in 2007 van pensioenkapitalen aan gepensioneerde voormalige kaderleden. In 2008 zijn de kosten van deze rubriek teruggekeerd naar het niveau van 2006.

e. De afschrijvingen

De afschrijvingslasten bedragen € 2.311.117, zijnde een stijging met 12% tegenover de afschrijvingen van 2007. Dat is te wijten aan de immateriële vaste activa en aan de investeringen in informatica en rollend materieel.

f. De waardeverminderingen

Overeenkomstig de boekhoudregels terzake werd in samenspraak met bedrijfsrevisor KPMG een waardevermindering van 80% geboekt op de vordering van de jaarlijkse bijdrage van de leden.

g. De voorzieningen voor risico's en lasten

In het kader van het sinds 1 januari 2007 geldende brugpensioenplan werd een aanvullende voorziening van € 1.865.000 geboekt.

h. De andere bedrijfskosten

De toename met 16% is toe te schrijven aan de geconsolideerde lasten van de vzw SABAM Cultuur, die bij het bepalen van de nettokosten van SABAM worden weggeboekt.

Financieel verslag

Bedragen uitgedrukt in duizenden €	1	2	3	4	5	6	7
Rubrieken	31/12/2008	31/12/2007	31/12/2006	31/12/2005	31/12/2004	(1)-(2)	(6)/(2)
Diensten en diverse goederen	€ 12.634	€ 12.142	€ 12.071	€ 12.456	€ 13.282	€ 492	4,1%
Huurkosten en onderhoudskosten	€ 1.486	€ 1.695	€ 1.620	€ 1.544	€ 1.337	€ -209	-12,3%
Leveringen aan de onderneming	€ 916	€ 941	€ 893	€ 915	€ 828	€ -25	-2,7%
Water, elektriciteit en verwarming	€ 175	€ 162	€ 170	€ 154	€ 155	€ 13	8,0%
Verzending en telecommunicatie	€ 395	€ 407	€ 363	€ 358	€ 301	€ -12	-2,9%
Benodigheden, abonnementen en programmatie	€ 346	€ 372	€ 360	€ 403	€ 372	€ -26	-7,0%
Vergoedingen aan derden	€ 4.651	€ 4.963	€ 5.012	€ 5.829	€ 6.995	€ -312	-6,3%
Agentschappen	€ 4.436	€ 4.697	€ 4.720	€ 5.491	€ 6.605	€ -261	-5,6%
Verzekeringen	€ 90	€ 91	€ 93	€ 76	€ 69	€ -1	-1,1%
Reiskosten	€ 125	€ 175	€ 199	€ 262	€ 321	€ -50	-28,6%
Erelonen en vergoedingen	€ 3.326	€ 2.031	€ 2.035	€ 1.757	€ 1.879	€ 1.295	63,8%
Advocaten en deurwaarders hoofdzetel	€ 606	€ 610	€ 402	€ 415	€ 706	€ -4	-0,7%
Advocaten en deurwaarders incasso	€ 855	€ 704	€ 737	€ 643	€ 682	€ 151	21,4%
Andere erelonen en vergoedingen	€ 1.865	€ 717	€ 896	€ 699	€ 491	€ 1.148	160,1%
Aankondigingen, publiciteit en communicatie	€ 622	€ 795	€ 596	€ 771	€ 681	€ -173	-21,8%
Vennootschap	€ 1.521	€ 1.554	€ 1.503	€ 1.611	€ 1.523	€ -33	-2,1%
Consolidatiekosten	€ 112	€ 163	€ 412	€ 29	€ 39	€ -51	-31,3%
Bezoldigingen, sociale lasten en pensioenen	€ 21.429	€ 21.268	€ 20.398	€ 18.937	€ 16.432	€ 161	0,8%
Bezoldigingen	€ 14.467	€ 14.139	€ 13.725	€ 12.766	€ 11.310	€ 328	2,3%
Sociale lasten	€ 4.080	€ 3.990	€ 3.944	€ 3.611	€ 3.223	€ 90	2,3%
Premies extra-legaal pensioen	€ 979	€ 940	€ 1.065	€ 834	€ 760	€ 39	4,1%
Andere personeelskosten	€ 1.358	€ 1.184	€ 1.101	€ 879	€ 777	€ 174	14,7%
Ouderdoms- en overlevingspensioenen	€ 460	€ 1.098	€ 451	€ 447	€ 423	€ -638	-58,1%
Provisie vakantiegeld	€ 85	€ -83	€ 112	€ 400	€ -61	€ 168	-202,4%
Afschrijvingslasten	€ 2.311	€ 2.067	€ 2.136	€ 2.057	€ 2.391	€ 244	11,8%
Herstructureringskosten	€ 0	€ 0	€ 0	€ 0	€ 83	€ 0	0,0%
Software (interne ontwikkeling)	€ 510	€ 445	€ 448	€ 353	€ 534	€ 65	14,6%
Software (externe ontwikkeling)	€ 788	€ 616	€ 602	€ 577	€ 476	€ 172	27,9%
Gebouw	€ 73	€ 73	€ 73	€ 73	€ 73	€ 0	0,0%
Installaties	€ 83	€ 112	€ 71	€ 84	€ 103	€ -29	-25,9%
Renovatie	€ 218	€ 224	€ 203	€ 177	€ 158	€ -6	-2,7%
Meubilair en kantoomateriaal	€ 132	€ 154	€ 164	€ 165	€ 153	€ -22	-14,3%
Hardware	€ 312	€ 274	€ 398	€ 483	€ 698	€ 38	13,9%
Rollend materieel	€ 195	€ 169	€ 177	€ 145	€ 113	€ 26	15,4%
Waardeverminderingen	€ 378	€ 462	€ 417	€ 408	€ 442	€ -84	-18,2%
Voorzieningen voor risico's & lasten	€ 1.659	€ -244	€ -337	€ 6.747	€ -153	€ -1.903	779,3%
Andere bedrijfskosten	€ 1.348	€ 1.163	€ 1.235	€ 1.171	€ 1052	€ 185	15,9%
TOTALE BEDRIJFSKOSTEN	€ 39.759	€ 36.858	€ 35.920	€ 41.776	€ 33.446	€ 3.901	10,9%

7.8. De financiële resultaten

DE FINANCIËLE RESULTATEN

	1	2	3	4
Financiële opbrengsten	31/12/08	31/12/07	(1)-(2)	(3)/(2)
SABAM				
Bankinteresten	2 523 492	3 130 295	-606 803	-19,38%
Interesten waarborgfonds	4 108 422	3 592 540	515 882	14,36%
Meerwaarden waarborgfonds	76 638	306 645	-230 007	-75,01%
Meerwaarden aandelen	415 533	712 740	-297 207	-41,70%
Andere financiële opbrengsten	725 135	883 531	-158 396	-17,93%
Totaal SABAM	7 849 220	8 625 751	-776 531	-9,00%
Sociaal Fonds + KOHS vzw				
Bankinteresten	90 521	58 923	31 598	53,63%
Interesten waarborgfonds	1 581 279	1 555 296	25 983	1,67%
Meerwaarden waarborgfonds	39 655	0	39 655	-
Meerwaarden aandelen	219 813	444 392	-224 579	-50,54%
Andere financiële opbrengsten	52 749	369 295	-316 546	-85,72%
Totaal Sociaal Fonds + KOHS vzw	1 984 017	2 427 906	-443 889	-18,28%
SABAM CULTUUR vzw				
Bankinteresten	9 043	18 732	-9 689	-51,72%
Totaal SABAM CULTUUR vzw	9 043	18 732	-9 689	-51,72%
Algemeen totaal	9 842 280	11 072 389	-1 230 109	-11,11%

De financiële markten in 2008: tuimelende beurzen tegen de achtergrond van een economische recessie

Rampjaar 2008 zal ongetwijfeld de geschiedenisboeken ingaan, maar jammer genoeg niet om positieve wapenfeiten.

Na in 2007 met 5,24% te zijn gestegen, daalden de geconsolideerde financiële opbrengsten (SABAM + Sociaal en Cultureel Fonds) in 2008 met 11,11% tot een totaalbedrag van € 9.842.280. Bekijken we alleen de financiële opbrengsten van SABAM (zonder consolidatie), dan bleef de daling beperkt tot 9%.

Vermeld zij ook dat de financiële nettoresultaten van SABAM (financiële opbrengsten minus de financiële lasten) in 2008 met 10% daalden tot € 7.300.000, terwijl ze er in 2007 met 13% en in 2006 met 14% op vooruitgingen. Deze achteruitgang was ingecalculeerd want onze financiële nettoresultaten over 2008 overtreffen het initiële budget voor 2008 met 4%.

De rendementen van de portefeuilles

In die belabberde beurscontext zijn wij sinds september onderwogen in aandelen (7,6% van de totale beleggingen). De aandelen in de portefeuille zetten een negatief rendement neer en daalden met 31% in waarde ten opzichte van 2007. Afgezien van de financiële waarden tekenden vooral de cyclische sectoren (basismaterialen, consumptiegoederen, enz.) de zwaarste verliezen op. De portefeuille van SABAM (obligaties + aandelen) werd nooit beledigd in gestructureerde schuldproducten type CDO's (Collateralised Debt Obligations), een strategie die verstandig is gebleken.

Door de economische en financiële context profiteerden overheidsobligaties van de vlucht naar kwaliteit vanwege de forse terugval van aandelen.

De Belgische referentierentevoet op 10 jaar trok tussen 1 januari en eind juni 2008 eerst 49 bp (basispunten) aan tot 4,95%, waarna hij voortdurend ontspande en het jaar eindigde op 3,77%. Dat verloop vertaalde zich in een prestatie van 9,22% voor de JPM Belgium-index, terwijl de MSCI Europe-index 44,85% achteruit moest.

Zo waren staatsleningen (of « risicoloze » cash) in 2008 ongetwijfeld de beste belegging.

Aangevuurd door de renteverlagingen in de tweede helft van 2008 haalden de obligaties in onze portefeuilles toch een rendement van ongeveer +9%. Ook de kortlopende obligaties (+6%) en de cash (met een rendement van ongeveer 4,4%) behaalden een aardig resultaat.

Dankzij die positieve rendementen op het vastrentende deel van de portefeuille, de onderweging in aandelen en het feit dat toxische beleggingen werden gemeden, konden de portefeuilles van SABAM en het Sociaal fonds het annus horribilis 2008 afsluiten met de onderstaande rendementen, die wij per financiële instelling geven (zij het zonder de namen te vermelden omwille van de vertrouwelijkheid):

Rendementen portefeuilles (obligaties + aandelen samen) over heel 2008

	SABAM	SOCIAAL FONDS
BANK A	1,72%	1,73%
BANK B	0,46%	0,60%
BANK C	-1,72%	-1,6%

Volgens Mercer's Pension Investment Performance Survey tekenden de activa van de Belgische pensioenfondsen over 2008 een financieel verlies van 25,2% op.

Dit onderzoek is gebaseerd op de analyse van 89 fondsen, die ongeveer 60% van de in België actieve fondsen uitmaken. De investeringen in aandelen daalden met 8,65%, terwijl de investeringen in obligaties met 10,13% toenamen. Op lange termijn gezien is het gemiddeld jaarlijks rendement ontgoochelend: over observatieperiodes van 10 en 15 jaar bedraagt het respectievelijk amper 1% en 4%.

Perspectieven voor 2009

In de huidige volatiele context heeft het weinig zin om kortetermijnvooruitzichten op te stellen. Op lange termijn, echter, is waardestijging altijd de stuwende kracht geweest. Rekening houdend met de huidige onzekerheden door de dreiging van nog meer slecht nieuws in de financiële sector, de diepte van de economische recessie en het deflatierisico, zullen de kansen daarop zich niet meteen voordoen. Eén ding staat echter als een paal boven water: ooit keert het tij.

Wij hebben de portefeuilles zorgvuldig doorgelicht om ervoor te zorgen dat ze geen slechte maar alleen « gezonde » risico's bevatten. In onze portefeuilles komen geen toxische instrumenten voor. Wanneer de markten weer normaal worden, zal de portefeuille daar dan ook van profiteren.

Het is bijgevolg niet het geschikte moment om de risicograad te verlagen. Er is geen risico op onderfinanciering en daarom is het verstandiger om onze blootstelling aan gezonde risico's aan te houden.

Aandelen, bedrijfsobligaties en beursgenoteerd vastgoed bieden vandaag uitzonderlijke kansen. Staatsleningen, daarentegen, zijn met hun onvoldoende rendementen niet aantrekkelijk. Om de huidige rendementen te rechtvaardigen, is een langdurige economische depressie nodig, maar dat is hoogst onwaarschijnlijk. Wij hebben de posities in bedrijfsobligaties opgetrokken en wij blijven de deelnemingen in staatsleningen terugschroeven.

Momenteel zijn wij van plan om te beleggen in hoogerrendende obligaties. De renteversillen op die effecten lopen nu zo hoog op dat om geld te verliezen, het wanbetalingspercentage de komende jaren een stuk hoger zou moeten liggen dan tijdens de depressie van 1929-1933 ! Bij het opstellen van het Budget 2009, dat aan het Comité Rekeningen van SABAM werd voorgelegd, werd uiteraard rekening gehouden met de huidige economische en financiële crisis.

Bijlagen bij de geconsolideerde jaarrekeningen per 31 december 2008

1. Waarderingsregels

1. Immateriële vaste activa

Wij behandelen de waardering in het kader van de levensduur van de immateriële vaste activa, met name:

- waardering bij de verwerving tegen aanschaffingsprijs

Omschrijving	Lineaire methode	Afschrijvingspercentage
Software	X	20% - 33% per jaar
Onderzoek en ontwikkeling Software	X	33% per jaar

Wat de rubriek « onderzoek en ontwikkeling software » betreft, gaat het om door het bedrijf zelf ontwikkelde software voor intern gebruik.

Overeenkomstig de boekhoudwetgeving worden de kosten voor in het bedrijf ontwikkelde software voor intern gebruik sinds 1996 bij de vaste activa ondergebracht.

De aanmaak van de software betekent een aanschaffing van vakkennis en kan als dusdanig worden geboekt. De bij de activa ondergebrachte kosten bedroegen voor € 2008 605.970 aan bezoldigingskosten en moeten worden afgeschreven overeenkomstig het door de Raad van Bestuur opgestelde afschrijvingsplan.

Door deze toepassing kunnen we onze loonkosten dus laten verminderen. De bezoldigingskosten betreffen de diensten voor ontwikkeling bij het departement informatica.

Dankzij die wettelijke procedure kunnen de directe kosten gedurende het aantal afschrijvingsjaren (3 jaar) worden verminderd.

2. Materiële vaste activa

Wij behandelen de waardering in het kader van de levensduur van de materiële vaste activa, met name:

- waardering bij de verwerving tegen aanschaffingsprijs.

Materiële vaste activa met beperkte levensduur worden volgens een vastgelegd plan afgeschreven:

Omschrijving	Lineaire methode	Niet geherwaardeerde basis	Afschrijvingspercentages	
			Minimum	Maximum
Meubilair	X	X	10 %	20 %
Hardware	X	X	20 %	33 %
Inrichting en installatie	X	X	10 %	10 %
Gebouw	X	X	1 %	1 %
Rollend materieel	X	X	20 %	25 %
Leasing-financiering	X	X	20 %	20 %

Vanaf het jaar 2003 wordt het eerste afschrijvingsjaar prorata temporis geboekt.

3. Financiële vaste activa

De financiële vaste activa worden gewaardeerd tegen de aanschaffingsprijs of tegen de marktwaarde wanneer die lager is.

4. Vorderingen op meer dan één jaar

De vorderingen die niet geconcretiseerd zijn in vastrentende effecten, worden uitgedrukt op het actief tegen nominale waarde.

5. Vorderingen op ten hoogste één jaar

De vorderingen (handelsvorderingen en overige vorderingen, niet vertegenwoordigd door vastrentende effecten) worden gewaardeerd tegen nominale waarde.

De gehele vordering wordt in een afzonderlijke groep ondergebracht, met name «dubieuze vorderingen» (d.i. de totale nominale waarde) zo er voor het geheel of voor een gedeelte onzekerheid bestaat over de betaling.

Een voorziening voor dubieuze vorderingen wordt geboekt voor zover een verlies op de vorderingen waarschijnlijk is.

Gebeurt de realisatie via de definitieve afsluiting van het faillissement van de debiteur, dan hebben wij meestal een verlies, dat soms al volledig is voorzien. In die gevallen wordt het verkregen resultaat tot uitdrukking gebracht onder de rubriek «Andere bedrijfskosten - minderwaarden op de realisatie van handelsvorderingen».

De diverse debiteuren worden gewaardeerd tegen hun nominale waarde.

De opname in de bedrijfsopbrengsten (resultatenrekening) van vorderingen (producenten met BIEM-contract en central licensing) gebeurt maandelijks na betaling van de voorschotten.

De opname in de bedrijfsopbrengsten (resultatenrekening) van de gedane inningen door de agentschappen gebeurt op het einde van iedere maand tijdens welke de inningen hebben plaatsgegrepen en dit op basis van de maandafrekening van de agenten.

De opname in de bedrijfsopbrengsten (resultatenrekening) van bepaalde vorderingen ten laste van de omroepen en de schouwburgers gebeurt wanneer de gegevens bekend zijn die nodig zijn voor de berekening, overeenkomstig de afgesloten contracten.

6. Geldbeleggingen

Aandelen worden gewaardeerd tegen hun aanschaffingswaarde. Er wordt echter een waardevermindering geboekt (in de financiële lasten) wanneer de marktwaarde op afsluitingsdatum lager ligt dan de aanschaffingswaarde.

Termijneffecten worden gewaardeerd tegen hun aanschaffingswaarde.

Vastrentende effecten van SABAM CVBA Burgerlijke Vennootschap worden gewaardeerd op basis van hun actuariële waarde, d.w.z. wanneer hun gestaffeld rendement, berekend bij aankoop, gelet op hun terugbetalingswaarde op de vervaldag, verschilt van hun nominaal rendement, wordt het verschil tussen de aanschaffingswaarde en de terugbetalingswaarde pro rata temporis in de bedrijfsopbrengsten opgenomen voor de termijn dat de effecten nog lopen. Het gaat om een onderdeel van het rendement van die effecten.

Dat verschil wordt, naargelang het geval, toegevoegd aan of afgetrokken van de aanschaffingswaarde van de effecten. De opname in de bedrijfsopbrengsten van dat verschil gebeurt op geactualiseerde basis, uitgaand van het gestaffeld rendement bij aankoop.

De op 31 december 2008 vastgestelde verschillen werden afgetrokken van en/of opgeteld bij de aanschaffingswaarde van de effecten, namelijk:

- SABAM: minderwaarde op actuariële waarde portefeuille – toev./terugn. € -245.543
- Sociaal Fonds (SABAM): meerwaarde op actuariële waarde portefeuille – toev./terugn. € -75.512

De latente minderwaarden op de portefeuille obligaties en aandelen werden geboekt onder de rubriek financiële lasten.

7. Liquide middelen

Het principe van de aanschaffingswaarde is van toepassing, d.i. de nominale waarde van de beschikbare gelden of waarden.

8. Overlopende rekeningen

Onder deze post worden de over te dragen kosten opgenomen, dat wil zeggen het deel van de kosten die werden gemaakt tijdens het boekjaar of tijdens een vorig boekjaar maar die ten laste van een of meer volgende boekjaren moeten worden gebracht.

Eind 2008 bedragen de in 2009 te verdelen kosten € 526.573.

Deze post omvat ook het gedeelte van opbrengsten die slechts in de loop van een volgend boekjaar betaalbaar zullen zijn, maar die ten laste van een voorbij boekjaar moeten worden gebracht.

Het gaat hier om de lopende niet-vervallen interesten van SABAM en het Sociaal Fonds.

De verworven opbrengsten bedragen € 2.553.030 voor SABAM en € 754.945 voor het Sociaal Fonds.

9. Kapitaal

Het kapitaal is gevormd in euro. De waarde komt overeen met de gestorte maatschappelijke aandelen.

10. Reserves

De reserves worden statutair aangelegd.

In 2008 werd een toevoeging van € 453.961 op de reserves geboekt.

11. Voorzieningen voor risico's en kosten

De voorzieningen worden aangelegd ter bestrijding van lasten die aan de criteria van de wet beantwoorden.

- De lasten zijn aftrekbaar als bedrijfslasten vanaf het moment dat ze werkelijk worden betaald of gedragen.
- De lasten moeten normaal op de resultaten van het boekjaar drukken.

De voorzieningen voor risico's en kosten worden geïndividualiseerd naargelang de risico's en kosten van dezelfde aard die ze moeten dekken.

Er is rekening gehouden met alle te voorziene risico's, eventuele verliezen en waardeverminderingen die ontstaan zijn in de loop van het boekjaar waarop de jaarrekening betrekking heeft, of in de loop van eerdere boekjaren.

Ze kunnen slechts worden gevormd en gehandhaafd voor zover zij een actuele beoordeling van de risico's en kosten waarvoor ze werden gevormd, overschrijden.

In geval van betwisting wordt volgende procedure toegepast:

1. De nog niet uitgekeerde rechten maken het voorwerp uit van een voorafname om op die manier een provisie van rechten aan te leggen en de betwistingen te dekken. Deze reserves staan geboekt als schulden op het passief van de balans.
2. In het geval van de reeds verdeelde rechten werd een provisie voor risico's en lasten aangelegd op grond van de reële risico's ontstaan door betwistingen.

Voor het boekjaar 2008 zijn de voorzieningen als volgt onderverdeeld:

Pensioenen en soortgelijke verplichtingen (brugpensioenen)	€ 974.639
Extralegale pensioenen voor bestuurders	€ 5.935.403
Brugpensioenen CAO	€ 2.864.733
Voorzieningen voor geschillen	€ 1.126.598
Totaal	€ 10.901.373

12. Schulden op meer dan één jaar

De schulden worden gewaardeerd tegen de nominale waarde.

13. Schulden op ten hoogste één jaar

De schulden worden gewaardeerd tegen de nominale waarde. De nominale waarde omvat geen rente. De schulden die in termijnen worden afbetaald, omvatten geen rente.

14. Financiële resultaten

De financiële resultaten van de gedane termijn- en portefeuillebeleggingen zijn geboekt op vervaldag.

Het bedrag van de lopende maar niet vervallen interesten is voorzien door middel van de overlopende rekeningen van de activa «Verkrege opbrengsten».

15. Pensioenverplichtingen


15.1. Verplichtingen van SABAM ten opzichte van het personeel

SABAM heeft ten aanzien van haar personeelsleden extralegale pensioenverplichtingen. Deze verschillen naargelang het een loutere bediende of een kaderlid betreft, alsook naargelang de datum van indiensttreding. Wat dit laatste betreft, is het zo dat alle extralegale pensioenverplichtingen ten aanzien van de personeelsleden (bedienden en kader) extern worden gefinancierd, meer bepaald via een groepsverzekering.

15.2. Verplichtingen van SABAM ten opzichte van de bestuurders

Artikel 25 van de statuten verleent aan de gewezen bestuurders die ten minste acht jaar mandaat hebben uitgeoefend en de leeftijd van 60 jaar hebben bereikt, een jaarlijks emeritaat.

Vanaf 1 januari 2005 bestaat een voorziening om deze verplichtingen te kunnen nakomen.



Bijlagen bij de
geconsolideerde
jaarrekeningen
per 31 december
2008

8. Bijlagen bij de geconsolideerde jaarrekeningen per 31 december 2008

1. Waarderingsregels

1. Immateriële vaste activa

Wij behandelen de waardering in het kader van de levensduur van de immateriële vaste activa, met name:
- waardering bij de verwerving tegen aanschaffingsprijs

Omschrijving	Lineaire methode	Afschrijvingspercentage
Software	X	20% - 33% per jaar
Onderzoek en ontwikkeling Software	X	33% per jaar

Wat de rubriek « onderzoek en ontwikkeling software » betreft, gaat het om door het bedrijf zelf ontwikkelde software voor intern gebruik.

Overeenkomstig de boekhoudwetgeving worden de kosten voor in het bedrijf ontwikkelde software voor intern gebruik sinds 1996 bij de vaste activa ondergebracht.

De aanmaak van de software betekent een aanschaffing van vakkennis en kan als dusdanig worden geboekt. De bij de activa ondergebrachte kosten bedroegen voor 2008 605.970 € aan bezoldigingskosten en moeten worden afgeschreven overeenkomstig het door de Raad van Bestuur opgestelde afschrijvingsplan.

Door deze toepassing kunnen we onze loonkosten dus laten verminderen. De bezoldigingskosten betreffen de diensten voor ontwikkeling bij het departement informatica.

Dankzij die wettelijke procedure kunnen de directe kosten gedurende het aantal afschrijvingsjaren (3 jaar) worden verminderd.

2. Materiële vaste activa

Wij behandelen de waardering in het kader van de levensduur van de materiële vaste activa, met name:

- waardering bij de verwerving tegen aanschaffingsprijs.

Materiële vaste activa met beperkte levensduur worden volgens een vastgelegd plan afgeschreven:

Omschrijving	Lineaire methode	Niet geherwaar-deerde basis	Afschrijvingspercentages	
			Minimum	Maximum
Meubilair	X	X	10 %	20 %
Hardware	X	X	20 %	33 %
Inrichting en installatie	X	X	10 %	10 %
Gebouw	X	X	1 %	1 %
Rollend materieel	X	X	20 %	25 %
Leasing-financiering	X	X	20 %	20 %

Vanaf het jaar 2003 wordt het eerste afschrijvingsjaar prorata temporis geboekt.

3. Financiële vaste activa

De financiële vaste activa worden gewaardeerd tegen de aanschaffingsprijs of tegen de marktwaarde wanneer die lager is.

4. Vorderingen op meer dan één jaar

De vorderingen die niet geconcretiseerd zijn in vastrentende effecten, worden uitgedrukt op het actief tegen nominale waarde.

5. Vorderingen op ten hoogste één jaar

De vorderingen (handelsvorderingen en overige vorderingen, niet vertegenwoordigd door vastrentende effecten) worden gewaardeerd tegen nominale waarde.

De gehele vordering wordt in een afzonderlijke groep ondergebracht, met name «dubieuze vorderingen» (d.i. de totale nominale waarde) zo er voor het geheel of voor een gedeelte onzekerheid bestaat over de betaling.

Een voorziening voor dubieuze vorderingen wordt geboekt voor zover een verlies op de vorderingen waarschijnlijk is.

Gebeurt de realisatie via de definitieve afsluiting van het faillissement van de debiteur, dan hebben wij meestal een verlies, dat soms al volledig is voorzien. In die gevallen wordt het verkregen resultaat tot uitdrukking gebracht onder de rubriek «Andere bedrijfskosten - minderwaarden op de realisatie van handelsvorderingen».

De diverse debiteuren worden gewaardeerd tegen hun nominale waarde.

De opname in de bedrijfsopbrengsten (resultatenrekening) van vorderingen (producenten met BIEM-contract en central licensing) gebeurt maandelijks na betaling van de voorschotten.

De opname in de bedrijfsopbrengsten (resultatenrekening) van de gedane inningen door de agentschappen gebeurt op het einde van iedere maand tijdens welke de inningen hebben plaatsgegrepen en dit op basis van de maandafrekening van de agenten.

De opname in de bedrijfsopbrengsten (resultatenrekening) van bepaalde vorderingen ten laste van de omroepen en de schouwburgen gebeurt wanneer de gegevens bekend zijn die nodig zijn voor de berekening, overeenkomstig de afgesloten contracten.

6. Geldbeleggingen

Aandelen worden gewaardeerd tegen hun aanschaffingswaarde. Er wordt echter een waardevermindering geboekt (in de financiële lasten) wanneer de marktwaarde op afsluitingsdatum lager ligt dan de aanschaffingswaarde.

Termijneffecten worden gewaardeerd tegen hun aanschaffingswaarde.

Vastrentende effecten van SABAM CVBA Burgerlijke Vennootschap worden gewaardeerd op basis van hun actuariële waarde, d.w.z. wanneer hun gestaffeld rendement, berekend bij aankoop, gelet op hun terugbetalingswaarde op de vervaldag, verschilt van hun nominaal rendement, wordt het verschil tussen de aanschaffingswaarde en de terugbetalingswaarde pro rata temporis in de bedrijfsopbrengsten opgenomen voor de termijn dat de effecten nog lopen. Het gaat om een onderdeel van het rendement van die effecten.

Dat verschil wordt, naargelang het geval, toegevoegd aan of afgetrokken van de aanschaffingswaarde van de effecten. De opname in de bedrijfsopbrengsten van dat verschil gebeurt op geactualiseerde basis, uitgaand van het gestaffeld rendement bij aankoop.

De op 31 décembre 2008 vastgestelde verschillen werden afgetrokken van en/of opgeteld bij de aanschaffingswaarde van de effecten, namelijk:

- SABAM: minderwaarde op actuariële waarde portefeuille – toev./terugn. -245.543 €
- Sociaal Fonds (SABAM): meerwaarde op actuariële waarde portefeuille – toev./terugn. -75.512 €

De latente minderwaarden op de portefeuille obligaties en aandelen werden geboekt onder de rubriek financiële lasten.

7. Liquide middelen

Het principe van de aanschaffingswaarde is van toepassing, d.i. de nominale waarde van de beschikbare gelden of waarden.

8. Overlopende rekeningen

Onder deze post worden de over te dragen kosten opgenomen, dat wil zeggen het deel van de kosten die werden gemaakt tijdens het boekjaar of tijdens een vorig boekjaar maar die ten laste van een of meer volgende boekjaren moeten worden gebracht.

Eind 2008 bedragen de in 2009 te verdelen kosten 526.573 €.

Deze post omvat ook het gedeelte van opbrengsten die slechts in de loop van een volgend boekjaar betaalbaar zullen zijn, maar die ten laste van een vorig boekjaar moeten worden gebracht.

Het gaat hier om de lopende niet-vervallen interesten van SABAM en het Sociaal Fonds.

De verworven opbrengsten bedragen 2.553.030 € voor SABAM en 754.945 € voor het Sociaal Fonds.

9. Kapitaal

Het kapitaal is gevormd in euro. De waarde komt overeen met de gestorte maatschappelijke aandelen.

10. Reserves

De reserves worden statutair aangelegd.

In 2008 werd een toevoeging van 453.961 € op de reserves geboekt.

11. Voorzieningen voor risico's en kosten

De voorzieningen worden aangelegd ter bestrijding van lasten die aan de criteria van de wet beantwoorden.

- De lasten zijn aftrekbaar als bedrijfslasten vanaf het moment dat ze werkelijk worden betaald of gedragen.
- De lasten moeten normaal op de resultaten van het boekjaar drukken.

De voorzieningen voor risico's en kosten worden geïndividualiseerd naargelang de risico's en kosten van dezelfde aard die ze moeten dekken.

Er is rekening gehouden met alle te voorziene risico's, eventuele verliezen en waardeverminderingen die ontstaan zijn in de loop van het boekjaar waarop de jaarrekening betrekking heeft, of in de loop van eerdere boekjaren.

Ze kunnen slechts worden gevormd en gehandhaafd voor zover zij een actuele beoordeling van de risico's en kosten waarvoor ze werden gevormd, overschrijden.

In geval van betwisting wordt volgende procedure toegepast:

1. De nog niet uitgekeerde rechten maken het voorwerp uit van een voorafname om op die manier een provisie van rechten aan te leggen en de betwistingen te dekken. Deze reserves staan geboekt als schulden op het passief van de balans.
2. In het geval van de reeds verdeelde rechten werd een provisie voor risico's en lasten aangelegd op grond van de reële risico's ontstaan door betwistingen.

Voor het boekjaar 2008 zijn de voorzieningen als volgt onderverdeeld:

Pensioenen en soortgelijke verplichtingen (brugpensioen)	974.639 €
Extralegale pensioenen voor bestuurders	5.935.403 €
Brugpensioen CAO	2.864.733 €
Voorzieningen voor geschillen	1.126.598 €
Totaal	10.901.373 €

12. Schulden op meer dan één jaar

De schulden worden gewaardeerd tegen de nominale waarde.

13. Schulden op ten hoogste één jaar

De schulden worden gewaardeerd tegen de nominale waarde. De nominale waarde omvat geen rente. De schulden die in termijnen worden afbetaald, omvatten geen rente.

14. Financiële resultaten

De financiële resultaten van de gedane termijn- en portefeuillebeleggingen zijn geboekt op vervalddag.

Het bedrag van de lopende maar niet vervallen interesten is voorzien door middel van de overlopende rekeningen van de activa «Verkregen opbrengsten».

15. Pensioenverplichtingen

15.1. Verplichtingen van SABAM ten opzichte van het personeel

SABAM heeft ten aanzien van haar personeelsleden extralegale pensioenverplichtingen. Deze verschillen naargelang het een loutere bediende of een kaderlid betreft, alsook naargelang de datum van indiensttreding. Wat dit laatste betreft, is het zo dat alle extralegale pensioenverplichtingen ten aanzien van de personeelsleden (bedienden en kader) extern worden gefinancierd, meer bepaald via een groepsverzekering.

15.2. Verplichtingen van SABAM ten opzichte van de bestuurders

Artikel 25 van de statuten verleent aan de gewezen bestuurders die ten minste acht jaar mandaat hebben uitgeoefend en de leeftijd van 60 jaar hebben bereikt, een jaarlijks emeritaat.

Vanaf 1 januari 2005 bestaat een voorziening om deze verplichtingen te kunnen nakomen.

2. Staat van de immateriële vaste activa (rubriek II van de activa)

Onderzoek en ontwikkeling		€
a) Aanschaffingswaarde		
Per 1 januari 2008		9 203 546
Mutaties tijdens het boekjaar		
-Aanschaffingen, met inbegrip van de geproduceerde vaste activa		2 339 121
Per 31 december 2008		11 542 667
b) Afschrijvingen en waardeverminderingen		
Per 1 januari 2008		7 359 769
Mutaties tijdens het boekjaar		
-Geboekt		1 298 149
Per 31 december 2008		8 657 918
c) Nettoboekwaarde per 31 december 2008		2 884 750

Bijlagen bij de
geconsolideerde
jaarrekeningen
per 31 december
2008

3. Staat van de materiële vaste activa (rubriek III van de activa)

(Bedragen uitgedrukt in €)	Terreinen en gebouwen (rubriek IIIA)	Installaties, machines en uitrusting (rubriek IIIB)	Meubilair en rollend materieel (rubriek IIIC)	Leasing en soortgelijke rechten (rubriek IIID)
a) Aanschaffingswaarde				
Per 1 januari 2008	8 065 721	3 687 993	9 369 191	
Mutaties tijdens het boekjaar				
-Aanschaffingen, met inbegrip van de geproduceerde activa		221 924	814 244	
-Overdrachten en buitengebruikstellingen			-93 237	
Per 31 december 2008	8 065 721	3 909 916	10 090 198	0
b) Afschrijvingen en waardeverminderingen				
Per 1 januari 2008	4 387 715	2 128 551	7 539 217	
Mutaties tijdens het boekjaar				
-Geboekt	73 129	301 202	638 638	
-Teruggenomen want overtollig			-77 686,29	
Per 31 december 2008	4 460 844	2 429 753	8 100 168	0
c) Nettoboekwaarde per 31 december 2008	3 604 877	1 480 163	1 990 030	0

4. Staat van de financiële vaste activa (rubriek IV van de activa)

Deelnemingen:

SOLEM Aarlenstraat 75-77 1040 Brussel	100 maatschappelijke aandelen	112 400
CVBA AUVIBEL Havenlaan 86c/201a 1000 Brussel	1 maatschappelijk aandeel	2 479
CVBA REPROBEL De Brouckèreplein 12 1000 Brussel	7 maatschappelijke aandelen	1 750
CVBA OnlineArt Koninklijke Prinsstraat 87 1050 Brussel	5 maatschappelijke aandelen	2 500
TOTAAL		119 129

Bijlagen bij de
geconsolideerde
jaarrekeningen
per 31 december
2008

5. Bedrijfsresultaten

	2008	2007
5.1. WERKNEMERS INGESCHREVEN IN HET PERSONEELSREGISTER		
a) Totaal aantal op de afsluitingsdatum	346	351
b) Gemiddeld personeelsbestand berekend in voltijdse equivalenten	314,6	327,1
c) Aantal daadwerkelijk gepresteerde uren	456 809	475 332
5.2. PERSONEELSKOSTEN (IN DUIZENDEN €)		
a) Bezoldigingen en rechtstreekse sociale voordelen	14 467	14 138
b) Werkgeversbijdragen voor sociale verzekeringen	4 080	3 990
c) Werkgeverspremies voor extralegale verzekeringen	978	940
d) Andere personeelskosten	1 443	1 102
e) Pensioenen	460	1 098
5.3. WAARDEVERMINDERINGEN (IN DUIZENDEN €)		
a) Op handelsvorderingen teruggenomen(-) geboekt (+)	378	462
5.4. VOORZIENINGEN VOOR RISICO'S EN KOSTEN (IN DUIZENDEN €)		
Toevoegingen	2 147	221
Bestedingen en terugnemingen	-488	-466
5.5. ANDERE BEDRIJFSKOSTEN (IN DUIZENDEN €)		
Belastingen en taksen op de bedrijfsuitoefening	417	612
Andere	931	551
5.6. FINANCIËLE BETREKKINGEN MET BESTUURDERS (IN DUIZENDEN €)		
Rechtstreekse en onrechtstreekse bezoldigingen en ten laste van de resultatenrekening toegekende pensioenen		
a) Aan bestuurders	457	488
b) Aan oud-bestuurders	463	390

Bijlagen bij de
geconsolideerde
jaarrekeningen
per 31 december
2008

VI : Geldbeleggingen : overige beleggingen (in duizenden €)	2008	2007
AANDELEN	15 904	22 986
Boekwaarde verhoogd met het niet-opgevraagd bedrag	15 904	22 986
VASTRENTENDE EFFECTEN		
waarvan uitgegeven door kredietinstellingen	130 261	129 869
TERMIJNREKENINGEN BIJ KREDIETINSTELLINGEN	33 424	21 111
met een resterende looptijd of opzegtermijn van		
a) hoogstens één maand	4 868	2 000
b) meer dan één maand en hoogstens één jaar	10 812	2 540
c) meer dan één jaar	17 744	16 571

VII. Overlopende rekeningen (in duizenden €)	2008	2007
Uitsplitsing van de post 490/1 van de activa		
Te verdelen kosten	527	645
Over te dragen kosten	90	90
Verkregen opbrengsten	3 308	3 395
Andere	2	22

VIII. Staat van het kapitaal (in duizenden €)	2008	2007
---	------	------

A. MAATSCHAPPELIJK KAPITAAL		
1. Geplaatst kapitaal		
Per einde van het vorige boekjaar	1 255	1 179
Wijzigingen tijdens het boekjaar		
Inschrijvingen nieuwe vennoten	39	76
Per einde van het boekjaar	1 294	1 255
2. Samenstelling van het kapitaal		
2.1. Soorten aandelen		
Gewone aandelen	1 294	1 255

IX. Voorzieningen voor overige risico's en kosten (in duizenden €)	2008	2007
--	------	------

Uitsplitsing van de post 163/5		
Voorzieningen voor pensioenen en soortgelijke verplichtingen	9 775	8 096
Voorzieningen voor betwistingen	1 126	1 146

X. Staat van de schulden (in duizenden €)	2008	2007
---	------	------

A. UITSPLITSING VAN DE SCHULDEN MET EEN OORSPRONKELIJKE LOOPTIJD VAN MEER DAN EEN JAAR, NAARGELANG HUN RESTERENDE LOOPTIJD		
TOTAAL		
C. SCHULDEN MET BETREKKING TOT BELASTINGEN, BEZOLDIGINGEN EN SOCIALE LASTEN		
1. Belastingen		
b) Niet vervallen fiscale schulden	1 914	220
2. Bezoldigingen en sociale lasten		
b) Andere schulden met betrekking tot bezoldigingen en sociale lasten	2 112	2 053

Bijlagen bij de
geconsolideerde
jaarrekeningen
per 31 december
2008

XIII. Financiële resultaten (in duizenden €)	2008	2007
D. Waardeverminderingen op vlottende activa		
Geboekt	15 279	5 474
Teruggenomen (-)	-5 474	-4 044
XVI. Belasting op de toegevoegde waarde en belasting ten laste van derden (in duizenden €)	2008	2007
A. BTW in rekening gebracht :		
1. aan de onderneming (aftrekbaar)	2 788	2 231
2. door de onderneming	6 853	6 598
B. Ingehouden bedragen ten laste van derden bij wijze van :		
1. bedrijfsvoorheffing	4 598	5 024
XVII. Niet in de balans opgenomen rechten en verplichtingen		
Rekening houdend met de beschikbare reserves van het Sociaal Fonds ten bedrage van 56.777.973 € per 31/12/2008 bedragen de verplichtingen van het oude en van het nieuwe systeem, berekend aan de hand van een prudentiële actualisatievoet van 2,5%, 66.182.419 €, zijnde een verschil van 9.404.446 €. Dat verschil zou op zijn vroegst op 31/12/2011 weggewerkt moeten zijn.		
XVIII. Betrekkingen met verbonden ondernemingen en met ondernemingen waarmee een deelnemingsverhouding bestaat (in duizenden €)	2008	2007
VERBONDEN ONDERNEMINGEN		
1. Financiële vaste activa	100	
Deelnemingen	100	
ONDERNEMINGEN WAARMEE EEN DEELNEMINGSVERHOUDING BESTAAT		
1. Financiële vaste activa	13	13
Deelnemingen	13	13

Sociale balans van SABAM op 31/12/2008

I. Staat van de tewerkgestelde personen	voltijds	deeltijds	in voltijdse equivalenten
A. WERKNEMERS INGESCHREVEN IN HET PERSONEELSREGISTER			
1. Tijdens het boekjaar en het vorige boekjaar			
Gemiddeld aantal werknemers	235,5	114,5	314,6
Aantal daadwerkelijk gepresteerde uren	353 069	103 740	456 809
Personeelskosten (in 1000 €) (+) (of(-))	14 667	4 600	19 267
Bedrag van de voordelen bovenop het loon (x 1000 €)			639
2. Op de afsluitingsdatum van het boekjaar			
a. Aantal werknemers ingeschreven in het personeelsregister	235	111	311,4
b. Volgens de aard van de arbeidsovereenkomst			
Overeenkomst voor een onbepaalde tijd	223	111	299,4
Overeenkomst voor een bepaalde tijd	12	0	12,0
c. Volgens het geslacht en het studieniveau			
Mannen	118	12	126,7
Mannen : lager onderwijs	1,0	0,0	1,0
Mannen : secundair onderwijs	38,0	7,0	43,0
Mannen : hoger niet-universitair onderwijs	41,0	2,0	42,3
Mannen : universitair onderwijs	38,0	3,0	40,4
Vrouwen	117,0	99,0	184,7
Vrouwen : lager onderwijs	0,0	0,0	0,0
Vrouwen : secundair onderwijs	50,0	75,0	99,0
Vrouwen : hoger niet-universitair onderwijs	35,0	8,0	40,9
Vrouwen : universitair onderwijs	32,0	16,0	44,8
d. Volgens de beroepscategorie			
Directiepersoneel	12,0	3,0	14,5
Bedienden	223,0	108,0	296,9
Andere	0,0	0,0	

Bijlagen bij de
geconsolideerde
jaarrekeningen
per 31 december
2008

B. UITZENDKRACHTEN EN TER BESCHIKING VAN DE ONDERNEMING GESTELDE PERSONEN

	Uitzendkrachten
Gemiddeld aantal werknemers	5,6
Aantal daadwerkelijk gepresteerde uren	10 822
Kosten voor de onderneming (x 1000 €)	167

II. Tabel van het personeelsverloop tijdens het boekjaar

voltijds

deeltijds

**in voltijdse
equivalenten**

A. INGETREDEN

a. Aantal werknemers die tijdens het boekjaar in het personeelsregister werden ingeschreven	28	0	28,0
b. Volgens de aard van de arbeidsovereenkomst			
Overeenkomst voor een onbepaalde tijd	11	0	11,0
Overeenkomst voor een bepaalde tijd	17	0	17,0

B. UITGETREDEN

a. Aantal werknemers met een in het personeelsregister opgetekende datum waarop hun overeenkomst tijdens het boekjaar een einde nam	24	9	30,4
b. Volgens de aard van de arbeidsovereenkomst			
Overeenkomst voor een onbepaalde tijd	15	9	21,4
Overeenkomst voor een bepaalde tijd	9	0	9,0
c. Volgens de reden van beëindiging van de overeenkomst			
Pensioen	0	0	0,0
Brugpensioen	5	2	6,1
Afdanking	4	0	4,0
Andere reden	15	7	20,3

III. Staat over het gebruik van de maatregelen ten gunste van de werkgelegenheid tijdens het boekjaar	Aantal werknemers	Volgens prestatiebreuk	Totaalbedrag
--	--------------------------	-------------------------------	---------------------

MAATREGELEN TEN GUNSTE VAN DE WERKGELEGENHEID			
--	--	--	--

1. Maatregelen met een financieel voordeel voor de werkgever met betrekking tot de titularis of diens plaatsvervanger			
--	--	--	--

Volledige loopbaanonderbreking			
Structurele vermindering sociale zekerheidsbijdrage	364,00	303,02	605 861,40
Tewerkstelling van jonge werknemers en werknemers met een startbaanovereenkomst	23,00	10,01	8 633,25
Tewerkstelling van oudere werknemers	79,00	50,57	61 392,67

2 . Andere maatregelen			
-------------------------------	--	--	--

Tewerkstelling van jobstudenten	5,00		
---------------------------------	------	--	--

IV. Inlichtingen over de opleidingen voor de werknemers tijdens het boekjaar	Mannen	Vrouwen
---	---------------	----------------

Totaal van de formele voortgezette beroepsopleidingsinitiatieven voor de werknemers ten laste van de werkgever		
Aantal betrokken werknemers	108	186
Aantal gevolgde opleidingsuren	2 678	4 024
Nettokosten voor de onderneming	151 853	190 421
waarvan brutokosten rechtstreeks verbonden met de opleiding	138 575	174 843
waarvan betaalde bijdragen en stortingen aan collectieve fondsen	13 278	15 578

Verslag van de commissaris

aan de Algemene Vergadering der Vennoten van Belgische Vereniging van Auteurs, Componisten en Uitgevers – SABAM CVBA – Burg. Venn. over de jaarrekening over het boekjaar afgesloten op 31 december 2008

Overeenkomstig de wettelijke en statutaire bepalingen, brengen wij u verslag uit in het kader van ons mandaat van commissaris. Dit verslag omvat ons oordeel over de jaarrekening evenals de vereiste bijkomende vermeldingen.

Verklaring over de jaarrekening zonder voorbehoud

Wij hebben de controle uitgevoerd van de jaarrekening van Belgische Vereniging van Auteurs, Componisten en Uitgevers – SABAM CVBA – Burg. Venn. over het boekjaar afgesloten op 31 december 2008, opgesteld op basis van het in België van toepassing zijnde boekhoudkundig referentiestelsel, met een balanstotaal van € ('000) 249.281 en waarvan de resultatenrekening afsluit met een positief resultaat van het boekjaar van € ('000) 180.997.

Het opstellen van de jaarrekening valt onder de verantwoordelijkheid van het bestuursorgaan. Deze verantwoordelijkheid omvat: het ontwerpen, implementeren en in stand houden van een interne controle met betrekking tot het opstellen en de getrouwe weergave van de jaarrekening zodat deze geen afwijkingen van materieel belang, als gevolg van fraude of van fouten, bevat; het kiezen en toepassen van geschikte waarderingsregels; en het maken van boekhoudkundige ramingen die onder de gegeven omstandigheden redelijk zijn.

Het is onze verantwoordelijkheid een oordeel over deze jaarrekening tot uitdrukking te brengen op basis van onze controle. Wij hebben onze controle uitgevoerd overeenkomstig de wettelijke bepalingen en volgens de in België geldende controlenormen, zoals uitgevaardigd door het Instituut der Bedrijfsrevisoren. Deze controlenormen vereisen dat onze controle zo wordt georganiseerd en uitgevoerd dat een redelijke mate van zekerheid wordt verkregen dat de jaarrekening geen afwijkingen van materieel belang bevat.

Overeenkomstig deze controlenormen hebben wij controlewerkzaamheden uitgevoerd ter verkrijging van controle-informatie over de in de jaarrekening opgenomen bedragen en toelichtingen. De selectie van deze controlewerkzaamheden is afhankelijk van onze beoordeling welke een inschatting omvat van het risico dat de jaarrekening afwijkingen van materieel belang bevat als gevolg van fraude of van fouten. Bij het maken van onze risico-inschatting houden wij rekening met de bestaande interne controle van de vennootschap met betrekking tot het opstellen en de getrouwe weergave van de jaarrekening ten einde in de gegeven omstandigheden de gepaste werkzaamheden te bepalen maar niet om een oordeel over de effectiviteit van de interne controle van de vennootschap te geven. Wij hebben tevens de gegrondheid van de waarderingsregels, de redelijkheid

van de boekhoudkundige ramingen gemaakt door de vennootschap, alsook de voorstelling van de jaarrekening als geheel beoordeeld. Ten slotte, hebben wij van het bestuursorgaan en van de verantwoordelijken van de vennootschap de voor onze controlewerkzaamheden vereiste ophelderingen en inlichtingen verkregen. Wij zijn van mening dat de door ons verkregen controle-informatie een redelijke basis vormt voor het uitbrengen van ons oordeel.

Naar ons oordeel geeft de jaarrekening afgesloten op 31 december 2008 een getrouw beeld van het vermogen, de financiële toestand en de resultaten van de vennootschap, in overeenstemming met het in België van toepassing zijnde boekhoudkundig referentiestelsel.

Bijkomende vermeldingen

Het opstellen en de inhoud van het jaarverslag, alsook het naleven door de vennootschap van het Wetboek van vennootschappen en van de statuten, vallen onder de verantwoordelijkheid van het bestuursorgaan.

Het is onze verantwoordelijkheid om in ons verslag de volgende bijkomende vermeldingen op te nemen die niet van aard zijn om de draagwijdte van onze verklaring over de jaarrekening te wijzigen:

- Het jaarverslag behandelt de door de wet vereiste inlichtingen en stemt overeen met de jaarrekening. Wij kunnen ons echter niet uitspreken over de beschrijving van de voornaamste risico's en onzekerheden waarmee de vennootschap wordt geconfronteerd, alsook van haar positie, haar voorzienbare evolutie of de aanmerkelijke invloed van bepaalde feiten op haar toekomstige ontwikkeling. Wij kunnen evenwel bevestigen dat de verstrekte gegevens geen onmiskenbare inconsistenties vertonen met de informatie waarover wij beschikken in het kader van ons mandaat.
- Onverminderd formele aspecten van ondergeschikt belang, werd de boekhouding gevoerd overeenkomstig de in België van toepassing zijnde wettelijke en bestuursrechtelijke voorschriften.
- Wij dienen u geen verrichtingen of beslissingen mede te delen die in overtreding met de statuten of het Wetboek van vennootschappen zijn gedaan of genomen. De verwerking van het resultaat die aan de algemene vergadering wordt voorgesteld, stemt overeen met de wettelijke en statutaire bepalingen.

Luik, 12 mei 2009

**KPMG Bedrijfsrevisoren burg. CVBA
Commissaris
vertegenwoordigd door**

**Alexis Palm
Bedrijfsrevisor**

Bijzonder verslag van de commissaris

over de auteursrechten die niet definitief kunnen worden toegekend, voorgelegd aan de algemene vergadering van de Belgische Vereniging van Auteurs, Componisten en Uitgevers – SABAM CVBA – Burg. Venn. van 8 juni 2009

Overeenkomstig artikel 69 van de wet van 30 juni 1994 betreffende de auteursrechten en de naburige rechten, hebben wij de eer U verslag uit te brengen over het resultaat van de opdracht die ons werd toevertrouwd voor het boekjaar afgesloten op 31 december 2008.

Onze controles werden uitgevoerd in overeenstemming met de interpretatie van de wet, gegeven door het Instituut der Bedrijfsrevisoren. Deze bepaalt dat de revisor dient na te zien:

- of daadwerkelijk een Algemene Vergadering werd gehouden om de modaliteiten van verdeling onder de rechthebbenden te bepalen; of deze Algemene Vergadering bij tweederde meerderheid heeft beraadslaagd, of bij gebrek aan deze meerderheid, een nieuwe Algemene Vergadering, voornamelijk hiertoe bijeengeroepen, uitspraak heeft gedaan met enkelvoudige meerderheid;
- of het voorstel van verdeling onder de rechthebbenden van de betrokken categorie in overeenstemming is met de goedgekeurde modaliteiten, vanaf 1 januari 2002.

Op 31 december 2007, bedroeg het totaal bedrag van de te verdelen rechten respectievelijk € 9.141.591,63 voor het jaar 2005 (uitvoeringsrechten) en € 3.172.972,69 voor het jaar 2004 (mechanische reproductierechten).

De betalingen uitgevoerd gedurende 2008 bedragen respectievelijk € 1.539.249,89 voor de uitvoeringsrechten en € 849.980,19 voor de mechanische reproductierechten. Anderzijds werd een bedrag van € 934.575,59 betreffende de mechanische reproductierechten overgebracht naar het budget 2005 en zal later verdeeld worden.

Van de nog te verdelen rechten met betrekking tot de jaren 2005 en 2004 zouden bijgevolg per 31 december 2008 respectievelijk € 7.602.341,64 (uitvoeringsrechten) en € 1.388.416,91 (mechanische reproductierechten) overgebracht moeten worden naar het budget van 2008 voor verdeling onder de rechthebbenden in 2009.

Een bedrag van € 1.485.507,53, hoewel toegewezen, werd echter niet in de verdeling opgenomen omwille van juridische redenen, documentatie, niet betaling of wijziging van de reglementering goedgekeurd door het Directiecomité. Bijgevolg werd een totaal bedrag van € 7.505.251,12 (€ 7.602.341,74 + € 1.388.416,91 – € 1.485.507,53) met betrekking tot rechten van 2005 en 2004 overgebracht naar het budget 2008 voor verdeling onder de rechthebbenden in 2009.

Er dient bovendien opgemerkt te worden dat in het jaar 2008 rechten met betrekking tot 2001 en 2004, die oorspronkelijk werden opgenomen in de verdeling, gereserveerd werden voor een bedrag van € 1.292.065,79. Deze zullen verdeeld worden op het ogenblik van de ontvangst van de documentatie.

Ter besluit en onder voorbehoud van het feit dat het bedrag van € 1.485.507,53 niet wordt opgenomen in de verdeling van de rechten van 2005 en 2004, zijn we in staat de verdeling van het saldo van deze rechten voor een totaal bedrag van € 7.505.251,02 per categorie van rechten te bevestigen overeenkomstig artikel 45 van het Algemeen Reglement.

Luik, 12 mei 2009
KPMG Bedrijfsrevisoren burg. CVBA
Commissaris
vertegenwoordigd door

Alexis Palm
Bedrijfsrevisor

8

SABAM Award

for the best humoristic press photo 2007

1^{ste} prijs

“Ikea ou orange bleu”

Didier LEBRUN



2^{de} prijs

“J’en fais quoi de la chaussure ?”

François WALSCHAERTS



3^{de} prijs

“Journalisten hebben hondenjob aan Hertoginnedal”

Jimmy KETS





Aarlenstraat 75-77

1040 Brussel

Tel: 02/286 82 11

Fax: 02/230 05 89

website: www.sabam.be